


Handwritten notes and signatures in blue ink, including the word "Mau" and several illegible scribbles.

# **Centro Social e Paroquial de São Cristovão**

**Anexo**

**EXERCICIO DE 2020**




## Índice

1	.....	Identificação da Entidade	3
2	.....	Referencial Contabilístico de Preparação das Demonstrações Financeiras	3
3	.....	Principais Políticas Contabilísticas	4
3.1	.....	Bases de Apresentação	5
3.2	.....	Políticas de Reconhecimento e Mensuração	6/7/8
4	.....	Políticas contabilísticas, alterações nas estimativas contabilísticas e erros	9
5	.....	Activos Fixos Tangíveis	10
9	.....	Inventários	11
10	.....	Ré dito	11
12	.....	Subsídios do Governo e apoios do Governo	12
15	.....	Benefícios dos empregados	12
16	.....	Divulgações exigidas por outros diplomas legais	13
17	.....	Outras Informações	13
17.1	.....	Caixa e Depósitos Bancários	13
17.2	.....	Capital Próprio	13
17.3	.....	Fornecedores	14
17.4	.....	Estado e Outros Entes Públicos	14
17.5	.....	Outras Contas a Pagar	15
17.6	.....	Subsídios, doações e legados à exploração	15
17.7	.....	Fornecimentos e serviços externos	16
17.8	.....	Outros rendimentos e ganhos	16
17.9	.....	Outros gastos e perdas	17



Moim  
b



## Identificação da Entidade

O “Centro Social e Paroquial de São Cristovão” é uma instituição sem fins lucrativos, constituída sob a forma de “Instituição Particular de Solidariedade Social” com estatutos publicados no Diário da República n.º 119, I Série, em 25 de Fevereiro de 1983, com sede no Largo da Igreja, São Cristovão. A Associação tem os seguintes objetivos:

Dirigir e administrar Lares Residenciais e Centros de Atividades Ocupacionais para pessoas idosas, e o seu âmbito de ação abrange a população sénior deste concelho e todos os utentes de instituições congéneres, também deste concelho, que deles careçam.

Para a realização dos seus objetivos, a Instituição propõe-se criar e manter:

- a) Lares Residenciais de carácter temporário ou permanente para pessoas idosas;
- b) Centros de Atividades Ocupacionais para pessoas seniores;
- c) Outras respostas sociais que se mostrem necessárias ao bem-estar de pessoas idosas.

## 2 Referencial Contabilístico de Preparação das Demonstrações Financeiras

Em 2020 as Demonstrações Financeiras foram elaboradas no pressuposto da continuidade das operações, a partir dos livros e registos contabilísticos da Entidade e de acordo com a Norma Contabilística e de Relato Financeiro para as Entidades do Sector Não Lucrativo (NCRF-ESNL) aprovado pelo Decreto-Lei n.º 36-A/2011 de 9 de Março. No Anexo II do referido Decreto, refere que o Sistema de Normalização para Entidades do Sector Não Lucrativo é composto por:

- Bases para a Apresentação das Demonstrações Financeiras (BADF);
- Modelos de Demonstrações Financeiras (MDF) – Portaria n.º 105/2011 de 14 de Março;
- Código de Contas (CC) – Portaria n.º 106/2011 de 14 de Março;
- NCRF-ESNL – Aviso n.º 6726-B/2011 de 14 de Março;
- Normas Interpretativas (NI)

## 3 Principais Políticas Contabilísticas

As principais políticas contabilísticas aplicadas pela Entidade na elaboração das Demonstrações Financeiras foram as seguintes:

### 3.1 Bases de Apresentação

As Demonstrações Financeiras foram preparadas de acordo com as Bases de Apresentação das Demonstrações Financeiras (BADF).

#### 3.1.1 Continuidade:

Com base na informação disponível e as expectativas futuras, a Entidade continuará a operar no futuro previsível, assumindo que não há a intenção nem a necessidade de liquidar ou de reduzir consideravelmente o nível das suas operações. Para as Entidades do Sector Não Lucrativo, este pressuposto não corresponde a um conceito económico ou financeiro, mas sim à manutenção da atividade de prestação de serviços ou à capacidade de cumprir os seus fins.

### 3.1.2 Regime do Acréscimo (periodização económica):

Os efeitos das transações e de outros acontecimentos são reconhecidos quando eles ocorram (satisfeitas as definições e os critérios de reconhecimento de acordo com a estrutura conceptual, independentemente do momento do pagamento ou do recebimento) sendo registados contabilisticamente e relatados nas demonstrações financeiras dos períodos com os quais se relacionem. As diferenças entre os montantes recebidos e pagos e os correspondentes rendimentos e gastos são registados nas respetivas contas das rubricas “Devedores e credores por acréscimos” e “Diferimentos”.

### 3.1.3 Consistência de Apresentação

As Demonstrações Financeiras estão consistentes de um período para o outro, quer a nível da apresentação quer dos movimentos contabilísticos que lhes dão origem, exceto quando ocorram alterações significativas na natureza que, nesse caso, estão devidamente identificadas e justificadas neste Anexo. Desta forma é proporcionada informação fiável e mais relevante para os utentes.

### 3.1.4 Materialidade e Agregação:

A relevância da informação é afetada pela sua natureza e materialidade. A materialidade depende da quantificação da omissão ou erro. A informação é material se a sua omissão ou inexactidão influenciarem as decisões económicas tomadas por parte dos utentes, com base nas demonstrações financeiras. Itens que não são materialmente relevantes para justificar a sua apresentação separada nas demonstrações financeiras podem ser materialmente relevantes para que sejam discriminados nas notas deste anexo.

### 3.1.5 Compensação

Devido à importância dos ativos e passivos serem relatados separadamente, assim como os gastos e os rendimentos, estes não devem ser compensados.

### 3.1.6 Informação Comparativa

A informação comparativa deve ser divulgada, nas Demonstrações Financeiras, com respeito ao período anterior. Respeitando ao Princípio da Continuidade da Entidade, as políticas contabilísticas devem ser levados a efeito de maneira consistente em toda a Entidade e ao longo do tempo e de maneira consistente. Procedendo-se a alterações das políticas contabilísticas, as quantias comparativas afetadas pela reclassificação devem ser divulgadas, tendo em conta:

A natureza da reclassificação;  
A quantia de cada item ou classe de itens que tenha sido reclassificada; e  
Razão para a reclassificação.

### 3.2 Políticas de Reconhecimento e Mensuração

#### 3.2.1 Ativos Fixos Tangíveis

Os "Ativos Fixos Tangíveis" encontram-se registados ao custo de aquisição ou de produção, deduzido das depreciações e das perdas por imparidade acumuladas. O custo de aquisição ou produção inicialmente registado, inclui o custo de compra, quaisquer custos diretamente atribuíveis às atividades necessárias para colocar os ativos na localização e condição necessárias para operarem da forma pretendida e, se aplicável, a estimativa inicial dos custos de desmantelamento e remoção dos ativos e de restauração dos respetivos locais de instalação ou operação dos mesmos que a Entidade espera vir a incorrer.

Os ativos que foram atribuídos à Entidade a título gratuito encontram-se mensurados ao seu justo valor, ao valor pelo qual estão segurados ou ao valor pelo qual figuravam na contabilidade.

As despesas subsequentes que a Entidade tenha com manutenção e reparação dos ativos são registadas como gastos no período em que são incorridas, desde que não sejam suscetíveis de gerar benefícios económicos futuros adicionais.

As depreciações são calculadas, assim que os bens estão em condições de serem utilizados, pelo método da linha reta em conformidade com o período de vida útil estimado para cada grupo de bens.

As taxas de depreciação utilizadas correspondem aos períodos de vida útil estimada que se encontra na tabela abaixo:

<b>Descrição</b>	<b>Vida útil estimada (anos)</b>
<i>Terrenos e recursos naturais</i>	<i>Sem termo</i>
<i>Edifícios e outras construções</i>	<i>10 a 50</i>
<i>Equipamento básico</i>	<i>8 a 10</i>
<i>Equipamento de transporte</i>	<i>4</i>
<i>Equipamento administrativo</i>	<i>3 a 8</i>
<i>Outros Activos fixos tangíveis</i>	<i>4 a 8</i>

A Entidade revê anualmente a vida útil de cada ativo, assim como o seu respetivo valor residual quando este exista.

As mais ou menos valias provenientes da venda de ativos fixos tangíveis são determinadas pela diferença entre o valor de realização e a quantia escriturada na data de alienação, e encontram-se espelhadas na Demonstração dos Resultados nas rubricas "Outros rendimentos operacionais" ou "Outros gastos operacionais".

### 3.2.2 Ativos Intangíveis

Após o reconhecimento inicial, os ativos intangíveis são registados pelo custo menos qualquer depreciação acumulada e perdas por imparidade acumuladas.

As amortizações dos ativos intangíveis são calculadas de acordo com o método das quotas constantes em conformidade com o período de vida útil estimado para cada grupo de bens.

### 3.2.3 Inventários

Os Inventários que a Entidade detém, mas que se destinam a contribuir para o desenvolvimento das atividades presentes e futuras ou os serviços que lhes estão associados e que não estão diretamente relacionados com a capacidade de gerar fluxos de caixa, estão mensurados pelo custo histórico ou custo corrente, o mais baixo dos dois.

### 3.2.4 Instrumentos Financeiros

O tratamento contabilístico dos instrumentos financeiros e respetivos requisitos de apresentação e divulgação é realizado de acordo com o ponto 17 da NCRF-ESNL.

### 3.2.5 Caixa e Depósitos Bancários

A rubrica "Caixa e depósitos bancários" inclui caixa e depósitos bancários de curto prazo que possam ser imediatamente mobilizáveis sem risco significativo de flutuações de valor.

### 3.2.6 Fornecedores e outras contas a pagar

As dívidas registadas em "Fornecedores" e "Outras contas a pagar" são contabilizadas pelo seu valor nominal.

### 3.2.7 Capital Próprio

A rubrica "Capital Próprio" constitui o interesse residual nos activos após dedução dos passivos.

O "Capital Próprio" é composto por:

fundos atribuídos pelos fundadores da Entidade ou terceiros;

fundos acumulados e outros excedentes;

subsídios, doações e legados que o governo ou outro instituidor ou a norma legal aplicável a cada entidade estabeleçam que sejam de incorporar no mesmo.

### 3.2.8 Reconhecimento de gastos e perdas e de rendimentos e ganhos

Os gastos e rendimentos são reconhecidos no período a que dizem respeito, de acordo com o princípio da especialização de exercícios, independentemente da data/momento em que as transacções são faturadas. São estimados os gastos e rendimentos cujo valor real não seja conhecido.

### 3.2.9 Prestações de serviços

O rédito associado com uma transacção que envolva prestação de serviços é reconhecido quando o desfecho dessa transacção possa ser fiavelmente estimado. O rédito proveniente de quotizações é considerado como prestação de serviços.

### 3.2.10 Juros, royalties e dividendos

O rédito proveniente do uso de ativos que produzam juros, royalties e dividendos é reconhecido quando seja provável que os benefícios económicos associados com a transacção fluam para a Instituição.

### 3.2.11 Subsídios do Governo

Os subsídios do Governo são reconhecidos apenas quando existe segurança razoável de que serão recebidos e que a Entidade cumprirá as condições inerentes aos mesmos.

Os subsídios do Governo não reembolsáveis relacionados com ativos não correntes são inicialmente reconhecidos nos fundos patrimoniais e subsequentemente imputados numa base sistemática como rendimentos durante os períodos necessários para balanceá-los com os custos relacionados que se pretende que eles compensem.

Os subsídios do Governo reembolsáveis relacionados com ativos não correntes são contabilizados como passivos.

Os subsídios do Governo relacionados com rendimentos, são reconhecidos como rendimentos na demonstração de resultados pelo período necessário para os balancear com os gastos que se destinem a compensar.

Os subsídios do Governo que têm por finalidade compensar perdas já incorridas ou que não têm custos futuros associados são reconhecidos como rendimentos do período em que se tornem recebíveis.

### 3.2.12 Juízos de valor, estimativas e pressupostos críticos

Na preparação das demonstrações financeiras foram adotados certos pressupostos e estimativas que afetam os ativos e passivos, rendimentos e gastos relatados. Todas as estimativas e assunções realizadas pelo órgãos de gestão foram efetuadas com base no seu melhor conhecimento existente, à data de aprovação das demonstrações financeiras, dos eventos e transacções em curso.

## 4 Políticas contabilísticas, alterações nas estimativas contabilísticas e erros:

Não se verificaram quaisquer efeitos resultantes de alteração voluntária em políticas contabilísticas.

*Machês*  


## 5 Activos Fixos Tangíveis

### Activos Fixos Tangíveis

A quantia escriturada bruta, as depreciações acumuladas, a reconciliação da quantia escriturada no início e no fim do período de 2020, mostrando as adições, os abates e alienações, as depreciações e outras alterações, foram desenvolvidas de acordo com o seguinte quadro:

Descrição	2020					Saldo final
	Saldo inicial	Aquisições / Dotações	Abates	Transfer.	Revalorizações	
Terrenos e recursos naturais						
Edifícios e outras construções	457.927,62	23.555,26				481.482,88
Equipamento básico	161.869,18	8.202,87				170.072,05
Equipamento de transporte	47.297,84					47.297,84
Equipamento biológico						
Equipamento administrativo	5.724,28	239,73				5.964,01
Outros Activos fixos tangíveis	28.512,41	3.394,80				31.907,21
Activos Fixos Tangíveis em Curso						
<b>Total</b>	<b>701.331,33</b>	<b>35.392,66</b>	<b>0,00</b>	<b>0,00</b>	<b>0,00</b>	<b>736.723,99</b>
<b>Depreciações acumuladas</b>						
Terrenos e recursos naturais						
Edifícios e outras construções	176.773,34	9.479,12				186.252,46
Equipamento básico	162.386,75	4.469,11				166.855,87
Equipamento de transporte	31.068,18	9.459,55				40.527,73
Equipamento biológico						
Equipamento administrativo	5.192,02	133,07				5.325,09
Outros Activos fixos tangíveis	18.383,77	1.108,93				19.492,70
<b>Total</b>	<b>393.804,06</b>	<b>24.649,78</b>	<b>0,00</b>	<b>0,00</b>	<b>0,00</b>	<b>418.453,85</b>

## 9 Inventários

Em 31 de Dezembro de 2020 e 2019 a rubrica "Inventários" apresentava os seguintes valores:

	2020	2019

Descrição	Inventário inicial	Compras	Reclassificações e Regularizações	Inventário final	Compras	Reclassificações e Regularizações	Inventário final
Mercadorias	0,00	0,00	0,00	0,00	0,00	0,00	0,00
Matérias-primas, subsidiárias e de consumo	929,85	56.153,93	0,00	856,09	59.170,65	0,00	929,85
Produtos acabados e intermédios	0,00		0,00	0,00		0,00	0,00
Subprodutos, desperdícios, resíduos e refugos	0,00		0,00	0,00		0,00	0,00
Produtos e trabalhos em curso	0,00		0,00	0,00		0,00	0,00
<b>Total</b>	<b>929,85</b>	<b>56.153,93</b>	<b>0,00</b>	<b>856,09</b>	<b>59.170,65</b>	<b>0,00</b>	<b>929,85</b>
Custo das mercadorias vendidas e das matérias consumidas				56.227,69			0,00
Variações nos inventários da produção				0,00			0,00

## 10 Rédito

Para os períodos de 2020 e 2019 foram reconhecidos os seguintes Réditos:

Descrição	2020	2019
Vendas	0	0
<b>Prestação de Serviços</b>		
Comparticipação dos Clientes	182.085,89	179.002,72
Quotas e jóias	0	0
Promoções para captação de recursos	0	0
Rendimentos de patrocinadores e colaborações	0	0
Juros	68,13	239,60
Royalties		0
Dividendos		0
<b>Total</b>	<b>182.154,02</b>	<b>179.242,32</b>

## 12 Subsídios do Governo

A 31 de Dezembro de 2020 e 2019, a Entidade tinha os seguintes saldos nas rubricas de "Subsídios do Governo", em termos de subsídios à exploração e ao investimento:

Descrição	2020	2019
<b>Subsídios à exploração</b>		
Valor considerado no ano	155.093,86	157.790,64
<b>Subsídios ao investimento</b>		
Valor considerado no ano	0	0
Saldo no final do ano	155.093,86	157.790,64

*Man*

## 15 Benefícios dos empregados

No decurso dos exercícios findos em 31 de Dezembro de 2020 e em 31 de Dezembro de 2019 foram reconhecidos os montantes abaixo discriminados em resultados na rubrica gastos com o pessoal.

Os órgãos diretivos não usufruem de remuneração.

O número médio de pessoas ao serviço da Entidade em 2020 e em 2019 foi de 17 e 16 colaboradores em cada um dos exercicios.

Descrição	2020	2019
Remunerações aos Órgãos Sociais	0,00	0,00
Remunerações ao pessoal	163.915,81	168.571,47
Benefícios Pós-Emprego	0,00	0,00
Indemnizações	0,00	0,00
Encargos sobre as Remunerações	36.554,34	36.198,14
Seguros de Acidentes no Trabalho e Doenças Profissionais	2.411,98	1.471,81
Gastos de Acção Social	0,00	0,00
Outros Gastos com o Pessoal	270,60	2.925,00
<b>Total</b>	<b>203.152,73</b>	<b>209.166,42</b>

## 16 Divulgações exigidas por outros diplomas legais

A Entidade não apresenta dívidas ao Estado em situação de mora, nos termos do Decreto-Lei 534/80, de 7 de Novembro.

Dando cumprimento ao estabelecido no Decreto-Lei 411/91, de 17 de Outubro, informa-se que a situação da Entidade perante a Segurança Social se encontra regularizada, dentro dos prazos legalmente estipulados.

Moins  
 ↓  
 [Handwritten signatures and initials]

## 17 Outras Informações

De forma a uma melhor compreensão das restantes demonstrações financeiras, são divulgadas as seguintes informações.

### 17.1 Caixa e Depósitos Bancários

A rubrica de "Caixa e Depósitos Bancários", a 31 de Dezembro de 2020 e 2019, encontrava-se com os seguintes saldo:

Descrição	2020	2019
Caixa	0,00	310,35
Depósitos à ordem	17.525,69	16.984,16
Depósitos a prazo	250.978,46	250.910,33
Outros		
<b>Total</b>	<b>268.504,15</b>	<b>268.204,84</b>

### 17.2 Capital Próprio

No "Capital Próprio" ocorreram as seguintes variações:

Descrição	Saldo Inicial	Aumentos	Diminuições	Saldo Final
Fundo Social	110.387,68	0,00	0,00	110.387,68
Excedentes técnicos	0,	0,00	0,00	0,00
Reservas	485.133,12	0,00	0,00	485.133,12
Resultados transitados	-70.684,88	-17.897,30	0	-88.582,18
Excedentes de revalorização	0,00	0,00	0,00	0,00
Outras variações nos fundos patrimoniais	26.981,66	0,00	-627,48	26.354,18
<b>Total</b>	<b>551.817,58</b>	<b>-17.897,30</b>	<b>-627,48</b>	<b>533.292,80</b>

### 17.3 Fornecedores

O saldo da rubrica de "Fornecedores" é discriminado da seguinte forma:

Descrição	2020	2019
Fornecedores c/c	10.579,23	11.926,71
Fornecedores títulos a pagar	0	0
Fornecedores facturas em recepção e conferência	0	0
<b>Total</b>	<b>10.579,23</b>	<b>11.926,71</b>

Memória  
 ↓  
 [Handwritten signatures and initials]

## 17.4 Estado e Outros Entes Públicos

A rubrica de "Estado e outros Entes Públicos" está dividida da seguinte forma:

Descrição	2020	2019
<b>Activo</b>		
Imposto sobre o Rendimentos das Pessoas Colectivas (IRC)	0,00	0,00
Imposto sobre o Valor Acrescentado (IVA)	0,00	0,00
Outros Impostos e Taxas	0,00	0,00
<b>Total</b>	<b>0,00</b>	<b>0,00</b>
<b>Passivo</b>		
Imposto sobre o Rendimentos das Pessoas Colectivas (IRC)	0,00	0,00
Imposto sobre o Valor Acrescentado (IVA)	0,00	0,00
Imposto sobre o Rendimentos das Pessoas Singulares (IRS)	1.082,63	924,49
Segurança Social	4.554,54	4.099,47
Outros Impostos e Taxas	105,02	55,38
<b>Total</b>	<b>5.742,19</b>	<b>5.079,34</b>

## 17.5 Outras Contas a Pagar

A rubrica "Outras contas a pagar" desdobra-se da seguinte forma:

Descrição	2020		2019	
	Não Corrente	Corrente	Não Corrente	Corrente
<b>Pessoal</b>				
Remunerações a pagar		266,28		77,59
Cauções	0,00		0,00	
Outras operações		0,00		0,00
Perdas por imparidade acumuladas		0,00		0,00
<b>Fornecedores de Investimentos</b>		<b>0,00</b>		<b>0,00</b>
<b>Credores por acréscimo de gastos</b>		<b>0</b>		<b>0</b>
<b>Outros credores</b>		<b>0,00</b>		<b>0,00</b>
<b>Total</b>	<b>0,00</b>	<b>266,28</b>	<b>0,00</b>	<b>77,59</b>

## 17.6 Subsídios, doações e legados à exploração

A Entidade reconheceu, nos períodos de 2020 e 2019, os seguintes subsídios, doações, heranças e legados:

Descrição	2020	2019
Subsídios do Estado e outros entes públicos	155.093,86	152.802,66
Subsídios de outras entidades		
Doações e heranças		4.987,98
Legados		
Donativos em dinheiro	500,00	1.728,65
Donativos em espécie		49,16
<b>Total</b>	<b>155.593,86</b>	<b>159.568,45</b>

Os "Subsídios e Apoios do Governo" estão divulgados de forma mais exaustiva na Nota 12.

## 17.7 Fornecimentos e serviços externos

A repartição dos "Fornecimentos e serviços externos" nos períodos findos em 31 de Dezembro de 2020 e de 2019, foi a seguinte:

Descrição	2020	2019
Subcontratos		
Serviços especializados	22.397,93	31.118,88
Materiais	7.434,02	3.526,63
Energia e fluidos	22.602,18	25.381,57
Deslocações, estadas e transportes	0,00	12,75
Serviços diversos	17.695,03	10.930,48
<b>Total</b>	<b>70.129,16</b>	<b>70.970,31</b>

## 17.8 Outros rendimentos e ganhos

A rubrica de "Outros rendimentos e ganhos" encontra-se dividida da seguinte forma:

Descrição	2020	2019
Rendimentos Suplementares	0,00	0,00
Descontos de pronto pagamento obtidos	0,00	0,00
Recuperação de dívidas a receber	0,00	0,00
Ganhos em inventários/Produção própria	0,00	0,00
Rendimentos e ganhos em subsidiárias, associadas e empreendimentos conjuntos	0,00	0,00
Rendimentos e ganhos nos restantes activos financeiros	0,00	0,00

Rendimentos e ganhos em investimentos não financeiros	0,00	0,00
Outros rendimentos e ganhos	6.143,89	6.568,24
<b>Total</b>	<b>6.143,89</b>	<b>6.568,24</b>

### 17.9 Outros gastos e perdas

A rubrica de "Outros gastos e perdas" encontra-se dividida da seguinte forma:

Descrição	2020	2019
Impostos	0,00	0,00
Descontos de pronto pagamento concedidos	0,00	0,00
Dívidas incobráveis	0,00	0,00
Perdas em inventários	0,00	0,00
Gastos e perdas em subsidiárias, associadas e empreendimentos conjuntos	0,00	0,00
Gastos e perdas nos restantes activos financeiros	0,00	0,00
Gastos e perdas investimentos não financeiros	0,00	0,00
Outros Gastos e Perdas	1.166,58	810,56
<b>Total</b>	<b>1.166,58</b>	<b>810,56</b>

### 17.10 Resultados Financeiros

Nos períodos de 2020 e 2019 foram reconhecidos os seguintes gastos e rendimentos relacionados com juros e similares:

Descrição	2020	2019
<b>Juros e gastos similares suportados</b>		
Juros suportados	0,00	0,00
Diferenças de câmbio desfavoráveis	0,00	0,00
Outros gastos e perdas de financiamento	0,00	0,00
<b>Total</b>	<b>0,00</b>	<b>0,00</b>
<b>Juros e rendimentos similares obtidos</b>		
Juros obtidos	68,13	185,85
Dividendos obtidos	0,00	0,00

*Handwritten signatures and initials in blue ink, including the name "Helen" at the top.*

Outros Rendimentos similares	0,00	0,00
<b>Total</b>	<b>68,13</b>	<b>185,85</b>
<b>Resultados Financeiros</b>	<b>68,13</b>	<b>185,85</b>

*Handwritten signatures and initials in blue ink, including a large signature and several initials.*

#### 17.11 Outras contas a receber e a pagar

A rubrica de "Outras contas a receber e a pagar" encontra-se dividida da seguinte forma:

Descrição	2020		2019	
	Não Corrente	Corrente	Não Corrente	Corrente
Devedores e Credores por acréscimos de rendimentos e de gastos				
ENCARGOS FÉRIAS		31.192,92		31.331,54
Penhora				
Outras receitas diferidas		33,58		4.545,26
Encargos a liquidar (água, luz)				
Carplus, S.A.				
Outros		1.463,66		-6.727,65
<b>Total</b>	<b>0,00</b>	<b>32.623,00</b>	<b>0,00</b>	<b>24.603,89</b>

#### 17.11 Acontecimentos após data de Balanço

Não são conhecidos à data quaisquer eventos subsequentes, com impacto significativo nas Demonstrações Financeiras de 31 de Dezembro de 2020

Após o encerramento do período, e até à elaboração do presente anexo, não se registaram outros factos suscetíveis de modificar a situação relevada nas contas.

As demonstrações financeiras para o período findo em 31 de Dezembro de 2020 foram aprovadas pela Direção.

Montemor-o-Novo, 21 de Junho de 2021

O Contabilista Certificado

A Direcção

\_\_\_\_\_

*Handwritten signatures in blue ink:*  
 Moisés Gonçalves Antunes  
 Maria do Carmo Santos Braga  
 António José Ferreira dos Santos  
 [Signature]

**CENTRO SOCIAL PAROQUIAL DE SÃO CRISTÓVÃO**

**RELATÓRIO DO EXERCÍCIO DE 2020**

**Parecer do Conselho Fiscal**

Nos termos do artº 24º, alínea c), dos estatutos, o Conselho Fiscal reunido hoje, apreciou o Relatório e examinou detalhadamente as Contas da Gerência, de forma a permitir apresentar à Direcção o seu parecer, que é o seguinte:

**Parecer**

- 1 – Que sejam aprovados o Relatório e as Contas apresentados pela Direcção, relativos ao exercício de 2020;
- 2 – Que seja manifestado o reconhecimento à Direcção pela forma dedicada e criteriosa como desenvolveu a sua acção, aos funcionários pela sua disponibilidade, empenho, dedicação e esforço, e, bem assim, que sejam apresentados aos doadores e demais colaboradores os agradecimentos pelo seu apoio que, em conjunto, muito contribuíram para o equilíbrio das contas.

São Cristóvão, 21 de Junho de 2021

Dr. António José Tripa Banha

  
Vasco Manuel Braga Picaró



José António Ferreira Vacas



## Balço em 31 de dezembro de 2020

Rubrica	Notas	(em euros)	
		2020	2019
<b>ATIVO</b>			
<b>Ativo não corrente</b>			
Ativos fixos tangíveis		318.270,15	307.527,27
Bens do património histórico e cultural			
Ativos intangíveis			
Investimentos financeiros		2.142,06	1.522,01
Fundadores/ beneméritos /patrocinadores/ doadores/ associados/ membros			
Outros créditos e ativos não correntes			
<b>Total ativo não corrente</b>		<b>320.412,21</b>	<b>309.049,28</b>
<b>Ativo corrente</b>			
Inventários		856,09	929,85
Créditos a receber		(379,71)	(3.033,18)
Estado e outros entes públicos		43,44	
Fundadores/ beneméritos /patrocinadores/ doadores/ associados/ membros			
Diferimentos		924,73	2.276,44
Outros ativos correntes		534,09	7.326,87
Caixa e depósitos bancários		268.504,15	268.204,84
<b>Total ativo corrente</b>		<b>270.482,79</b>	<b>275.704,82</b>
<b>Total ativo</b>		<b>590.895,00</b>	<b>584.754,10</b>
<b>FUNDOS PATRIMONIAIS E PASSIVO</b>			
<b>Fundos Patrimoniais</b>			
Fundos		110.387,68	110.387,68
Excedentes técnicos			
Reservas		485.133,12	485.133,12
Resultados transitados		(88.582,18)	(70.684,88)
Excedentes de revalorização			
Ajustamentos / outras variações nos fundos patrimoniais		26.354,18	26.981,66
Resultado líquido do período		(12.913,90)	(17.897,30)
Dividendos antecipados			
Interesses que não controlam			
<b>Total fundos patrimoniais</b>		<b>520.378,90</b>	<b>533.920,28</b>
<b>Passivo</b>			
<b>Passivo não corrente</b>			
Provisões			
Provisões específicas			
Financiamentos obtidos		20.727,87	
Outras dívidas a pagar			
<b>Total passivo não corrente</b>		<b>20.727,87</b>	
<b>Passivo corrente</b>			
Fornecedores		10.579,23	11.926,71
Estado e outros entes públicos		5.785,63	5.079,34
Fundadores/ beneméritos /patrocinadores/ doadores/ associados/ membros			
Financiamentos obtidos			
Diferimentos			953,80
Outros passivos correntes		33.423,37	32.873,97
<b>Total passivo corrente</b>		<b>49.788,23</b>	<b>50.833,82</b>
<b>Total passivo</b>		<b>70.516,10</b>	<b>50.833,82</b>
<b>Total fundos patrimoniais e passivo</b>		<b>590.895,00</b>	<b>584.754,10</b>

Moinis Janele Antunes  
 Maria do Ceiro Santos Braga  
 António José Perreira do Santos  
 (Administração)

(Contabilista Certificado)  
 25962

## Demonstração dos resultados por naturezas em 31 de dezembro de 2020


Rendimentos e Gastos	Notas	(em euros)	
		2020	2019
Vendas e serviços prestados		182.085,89	179.002,72
Subsídios, doações e legados à exploração		155.093,86	157.790,64
Variação nos inventários da produção			
Trabalhos para a própria entidade			
Custo das mercadorias vendidas e das matérias consumidas		(56.227,69)	(59.061,82)
Fornecimentos e serviços externos		(70.129,16)	(70.847,66)
Gastos com o pessoal		(203.152,73)	(209.166,42)
Ajustamento de inventários (perdas / reversões)			
Imparidade de dívidas a receber (perdas / reversões)			
Provisões (aumentos / reduções)			
Provisões específicas (aumentos / reduções)			
Outras imparidas (perdas/reversões)			
Aumentos / reduções de justo valor			
Outros rendimentos		6.212,02	6.444,84
Outros gastos		(1.166,58)	(810,56)
<b>Total resultado antes de depreciações, gastos de financiamentos e impostos</b>		12.715,61	3.351,74
Gastos / reversões de depreciação e de amortização		(24.649,78)	(21.094,41)
<b>Total resultado operacional (antes de gastos de financiamentos e impostos)</b>		(11.934,17)	(17.742,67)
Juros e rendimentos similares obtidos			
Juros e gastos similares suportados		(979,73)	(154,63)
<b>Total resultado antes de impostos</b>		(12.913,90)	(17.897,30)
Imposto sobre o rendimento do período			
<b>Total resultado líquido do período</b>		(12.913,90)	(17.897,30)

Moisés João Antunes  
 Maria do Carmo Santos Braga  
 António José Fernandes do Sena

(Administração)

(Contabilista Certificado)

25962



**MAPA DE CONTROLE DOS(S) SUBSÍDIOS PARA INVESTIMENTOS(S)**  
ANEXO ORÇAMENTÁRIO

CG

Conta de Controle das Instituições Particulares de Seguradoras Sociais


ANO: 2010 (1)  
NISS: 20004014272  
NIPC: 504015168

*Handwritten signatures and initials in blue ink.*

CONTAS	DESCRIÇÕES	ANO INÍCIO UTILIZAÇÃO INVEST.º	VALOR TOTAL POR ENTIDADE E EMPREEND.º	TAXA DE AMORTIZ.	VALORES ANUAIS DAS REDUÇÕES E DAS AMORTIZAÇÕES					SALDO VALOR LIQ. ANO N-1	MOVIMENTOS NO ANO			SALDO VALOR LIQ. ANO N	
					1º AO 3º ANO	4º e 5º ANO	6º ANO	7º ao 50º ANO	(10) Para a 7883		(11) Outros débitos	(12) Outros créditos	(13) créditos		(14)
593	SUBSÍDIOS														
59301	IFAP	2013	71.581,15		36.199,67	15.684,50	6.031,83	13.665,15	26.981,66	627,48	0,00	0,00	0,00	26.354,18	
	***														
	TOTAL SUBSÍDIOS		71.581,15		36.199,67	15.684,50	6.031,83	13.665,15	26.981,66	627,48	0,00	0,00	0,00	26.354,18	
4	INVESTIMENTO														
4332	Edifícios e outras construções	2011	6.229,00	16,66%	3.113,25	2.075,50	1.040,25	48.726,13	48.726,13					0,00	
4332	Edifícios e outras construções	2013	55.370,59	2,00%	3.322,23	2.214,82	1.107,41	48.726,13	48.726,13					0,00	
4333	Equipamento Básico	2011	28.267,07	16,66%	14.127,84	9.418,56	4.720,67	48.726,13	48.726,13					0,00	
4333	Equipamento Básico	2013	18.480,10	16,66%	9.236,34	6.157,56	3.078,78	48.726,13	48.726,13					0,00	
	TOTAL INVESTIM. - LAR E SERV. AP. DOM.		108.346,76		29.799,66	19.866,44	9.947,11	48.726,13	48.726,13					0,00	

NOTA: O mapa deverá incluir todos os subsídios ainda por regularizar, assim como todos os investimentos por eles subsidiados e que ainda não estejam completamente amortizados. Em cada sub-conta só deverão ser registrados os valores com origem na mesma "Entidade" e para o mesmo investimento (Empreendimento). As colunas para os valores das amortizações dos imobilizados e das reduções dos subsídios para os investimentos, deverão ser aumentadas no caso dos "Empreendimentos" incluírem imobilizados com mais taxas de amortização diferenciadas.

## Balancete (Período, Acumulado) - Exercício de 2020, janeiro (2020) a dezembro (2020)



NIF: 504015168  
Valores em EUR

Conta	Descrição	Período		Acumulado		Saldos	
		Débito	Crédito	Débito	Crédito	Devedor	Credor
11	Caixa	3 002,46	3 312,81	3 312,81	3 312,81		
12	Depósitos à ordem	363 485,07	362 943,54	380 469,23	362 943,54	17 525,69	
13	Outros depósitos bancários	68,13		250 978,46		250 978,46	
	<b>Total da classe</b>	<b>366.555,66</b>	<b>366.256,35</b>	<b>634.760,50</b>	<b>366.256,35</b>	<b>268.504,15</b>	
<b>Conta</b>	<b>Descrição</b>	<b>Período</b>		<b>Acumulado</b>		<b>Saldos</b>	
		<b>Débito</b>	<b>Crédito</b>	<b>Débito</b>	<b>Crédito</b>	<b>Devedor</b>	<b>Credor</b>
21	Clientes e utentes	202 122,49	199 469,02	203 870,30	204 250,01		379,71
22	Fornecedores	138 073,38	136 725,90	138 073,38	148 652,61	10 579,23	
23	Pessoal	134 278,04	134 466,73	134 339,20	134 605,48	266,28	
24	Estado e outros entes públicos	66 885,67	67 548,52	66 885,67	72 627,86	5 742,19	
25	Financiamentos obtidos	522,13	21 250,00	522,13	21 250,00	20 727,87	
27	Outras contas a receber e a pagar	39 692,56	46 846,05	46 958,27	79 581,27	32 623,00	
28	Diferimentos	1 878,53	2 276,44	4 154,97	3 230,24	924,73	
	<b>Total da classe</b>	<b>583.452,80</b>	<b>608.582,66</b>	<b>594.803,92</b>	<b>664.197,47</b>	<b>69.393,55</b>	
<b>Conta</b>	<b>Descrição</b>	<b>Período</b>		<b>Acumulado</b>		<b>Saldos</b>	
		<b>Débito</b>	<b>Crédito</b>	<b>Débito</b>	<b>Crédito</b>	<b>Devedor</b>	<b>Credor</b>
31	Compras	62 917,62	62 917,62	62 917,62	62 917,62		
33	Matérias primas, subsidiárias e de consumo	55 697,36	55 771,12	56 627,21	55 771,12	856,09	
	<b>Total da classe</b>	<b>118.614,98</b>	<b>118.688,74</b>	<b>119.544,83</b>	<b>118.688,74</b>	<b>856,09</b>	
<b>Conta</b>	<b>Descrição</b>	<b>Período</b>		<b>Acumulado</b>		<b>Saldos</b>	
		<b>Débito</b>	<b>Crédito</b>	<b>Débito</b>	<b>Crédito</b>	<b>Devedor</b>	<b>Credor</b>
41	Investimentos financeiros	620,05		2 142,06		2 142,06	
43	Activos fixos tangíveis	35 392,66	24 649,78	736 723,99	418 453,84	318 270,15	
	<b>Total da classe</b>	<b>36.012,71</b>	<b>24.649,78</b>	<b>738.866,05</b>	<b>418.453,84</b>	<b>320.412,21</b>	
<b>Conta</b>	<b>Descrição</b>	<b>Período</b>		<b>Acumulado</b>		<b>Saldos</b>	
		<b>Débito</b>	<b>Crédito</b>	<b>Débito</b>	<b>Crédito</b>	<b>Devedor</b>	<b>Credor</b>
51	Fundos				110 387,68		110 387,68
55	Reservas				485 133,12		485 133,12
56	Resultados transferidos	17 897,30		88 582,18		88 582,18	
59	Outras variações nos fundos patrimoniais	627,48		627,48	26 981,66		26 354,18
	<b>Total da classe</b>	<b>18.524,78</b>		<b>89.209,66</b>	<b>622.502,46</b>		<b>533.292,80</b>
<b>Conta</b>	<b>Descrição</b>	<b>Período</b>		<b>Acumulado</b>		<b>Saldos</b>	
		<b>Débito</b>	<b>Crédito</b>	<b>Débito</b>	<b>Crédito</b>	<b>Devedor</b>	<b>Credor</b>
61	Custo inventários vendidos e matérias consumidas	56 227,69		56 227,69		56 227,69	
	<b>Total a transportar</b>	<b>56.227,69</b>		<b>56.227,69</b>		<b>56.227,69</b>	

## Balancete (Período, Acumulado) - Exercício de 2020, janeiro (2020) a dezembro (2020)

Conta	Descrição	Período		Acumulado		Saldos	
		Débito	Crédito	Débito	Crédito	Devedor	Credor
62	Fornecimentos e serviços externos	56.227,69	540,00	56.227,69	540,00	56.227,69	70.129,16
63	Gastos com o pessoal	70.669,16	31.331,54	70.669,16	31.331,54	70.129,16	203.152,73
64	Gastos de depreciação e de amortização	234.484,27	24.649,78	234.484,27	24.649,78	24.649,78	24.649,78
68	Outros gastos	24.649,78	1.166,58	24.649,78	1.166,58	1.166,58	1.166,58
69	Gastos de financiamento	1.166,58	979,73	1.166,58	979,73	979,73	979,73
	<b>Total da classe</b>	<b>388.177,21</b>	<b>31.871,54</b>	<b>388.177,21</b>	<b>31.871,54</b>	<b>356.305,67</b>	<b>343.391,77</b>
Conta	Descrição	Período		Acumulado		Saldos	
		Débito	Crédito	Débito	Crédito	Devedor	Credor
72	Prestações de serviços	672,62	182.758,51	672,62	182.758,51	182.085,89	182.085,89
75	Subsídios, doações e legados à exploração	155.093,86	6.282,79	155.093,86	6.282,79	155.093,86	155.093,86
78	Outros rendimentos	138,90	68,13	138,90	68,13	6.143,89	6.143,89
79	Juros, dividendos e outros rendimentos similares	68,13	344.203,29	68,13	344.203,29	68,13	68,13
	<b>Total da classe</b>	<b>811,52</b>	<b>344.203,29</b>	<b>811,52</b>	<b>344.203,29</b>	<b>343.391,77</b>	<b>343.391,77</b>
Conta	Descrição	Período		Acumulado		Saldos	
		Débito	Crédito	Débito	Crédito	Devedor	Credor
81	Resultado líquido do período	17.897,30	17.897,30	17.897,30	17.897,30	0,00	0,00
	<b>Total da classe</b>	<b>17.897,30</b>	<b>17.897,30</b>	<b>17.897,30</b>	<b>17.897,30</b>	<b>0,00</b>	<b>0,00</b>
	<b>Total</b>	<b>1.512.149,66</b>	<b>1.512.149,66</b>	<b>1.512.149,66</b>	<b>1.512.149,66</b>	<b>2.584.070,99</b>	<b>2.584.070,99</b>

## Balancete (Período, Acumulado) - Exercício de 2020, janeiro (2020) a dezembro (2020)

Conta	Descrição	Período		Acumulado		Saldos	
		Débito	Crédito	Débito	Crédito	Devedor	Credor
11	Caixa	3.002,46	3.312,81	3.312,81	3.312,81		
12	Depósitos à ordem	363.485,07	362.943,54	380.469,23	362.943,54	17.525,69	
13	Outros depósitos bancários	69,13		250.978,46		250.978,46	
	<b>Total da classe</b>	<b>366.555,66</b>	<b>366.256,35</b>	<b>634.760,50</b>	<b>366.256,35</b>	<b>268.504,15</b>	
<b>Conta</b>	<b>Descrição</b>	<b>Período</b>		<b>Acumulado</b>		<b>Saldos</b>	
21	Clientes e utentes	202.122,49	199.469,02	203.870,30	204.250,01		379,71
22	Fornecedores	138.073,38	136.725,90	138.073,38	148.652,61		10.579,23
23	Pessoal	134.278,04	134.466,73	134.339,20	134.605,48		266,28
24	Estado e outros entes públicos	66.885,67	67.548,52	66.885,67	72.627,86		5.742,19
25	Financiamentos obtidos	522,13	21.250,00	522,13	21.250,00		20.727,87
27	Outras contas a receber e a pagar	39.692,56	46.846,05	46.958,27	79.581,27		32.623,00
28	Diferimentos	1.878,53	2.276,44	4.154,97	3.230,24	924,73	
	<b>Total da classe</b>	<b>583.452,80</b>	<b>608.582,66</b>	<b>594.803,92</b>	<b>664.197,47</b>		<b>69.393,55</b>
<b>Conta</b>	<b>Descrição</b>	<b>Período</b>		<b>Acumulado</b>		<b>Saldos</b>	
31	Compras	62.917,62	62.917,62	62.917,62	62.917,62		
33	Matérias primas, subsidiárias e de consumo	55.697,36	55.771,12	56.627,21	55.771,12	856,09	
	<b>Total da classe</b>	<b>118.614,98</b>	<b>118.688,74</b>	<b>119.544,83</b>	<b>118.688,74</b>	<b>856,09</b>	
<b>Conta</b>	<b>Descrição</b>	<b>Período</b>		<b>Acumulado</b>		<b>Saldos</b>	
41	Investimentos financeiros	620,05		2.142,06		2.142,06	
43	Activos fixos tangíveis	35.392,66	24.649,78	736.723,99	418.453,84	318.270,15	
	<b>Total da classe</b>	<b>36.012,71</b>	<b>24.649,78</b>	<b>738.866,05</b>	<b>418.453,84</b>	<b>320.412,21</b>	
<b>Conta</b>	<b>Descrição</b>	<b>Período</b>		<b>Acumulado</b>		<b>Saldos</b>	
51	Fundos				110.387,68		110.387,68
55	Reservas				485.133,12		485.133,12
56	Resultados transferidos	17.897,30		88.582,18		88.582,18	
59	Outras variações nos fundos patrimoniais	627,48		627,48	26.981,66		26.354,18
	<b>Total da classe</b>	<b>18.524,78</b>		<b>89.209,66</b>	<b>622.502,46</b>		<b>533.292,80</b>
<b>Conta</b>	<b>Descrição</b>	<b>Período</b>		<b>Acumulado</b>		<b>Saldos</b>	
61	Custo inventários vendidos e matérias consumidas	56.227,69	56.227,69	56.227,69	56.227,69		
	<b>Total a transportar</b>	<b>56.227,69</b>	<b>56.227,69</b>	<b>56.227,69</b>	<b>56.227,69</b>	<b>0,00</b>	<b>0,00</b>

## Balancete (Período, Acumulado) - Exercício de 2020, janeiro (2020) a dezembro (2020)

Conta	Descrição	Período		Acumulado		Saldos	
		Débito	Crédito	Débito	Crédito	Devedor	Credor
62	Fornecimentos e serviços externos	56.227,69	56.227,69	56.227,69	56.227,69		
63	Gastos com o pessoal	70.669,16	70.669,16	70.669,16	70.669,16		
64	Gastos de depreciação e de amortização	234.484,27	234.484,27	234.484,27	234.484,27		
68	Outros gastos	24.649,78	24.649,78	24.649,78	24.649,78		
69	Gastos de financiamento	1.166,58	1.166,58	1.166,58	1.166,58		
	<b>Total da classe</b>	<b>388.177,21</b>	<b>388.177,21</b>	<b>388.177,21</b>	<b>388.177,21</b>	<b>0,00</b>	<b>0,00</b>
72	Prestações de serviços	182.758,51	182.758,51	182.758,51	182.758,51		
75	Subsídios, doações e legados à exploração	155.093,86	155.093,86	155.093,86	155.093,86		
78	Outros rendimentos	5.316,84	6.282,79	5.316,84	6.282,79		965,95
79	Juros, dividendos e outros rendimentos similares	68,13	68,13	68,13	68,13		
	<b>Total da classe</b>	<b>343.237,34</b>	<b>344.203,29</b>	<b>343.237,34</b>	<b>344.203,29</b>		<b>965,95</b>
Conta	Descrição	Período		Acumulado		Saldos	
		Débito	Crédito	Débito	Crédito	Devedor	Credor
81	Resultado líquido do período	356.305,67	360.323,12	374.202,97	360.323,12	13.879,85	
	<b>Total da classe</b>	<b>356.305,67</b>	<b>360.323,12</b>	<b>374.202,97</b>	<b>360.323,12</b>	<b>13.879,85</b>	<b>0,00</b>
	<b>Total</b>	<b>2.210.881,15</b>	<b>2.210.881,15</b>	<b>3.282.802,48</b>	<b>3.282.802,48</b>		<b>0,00</b>

## Balancete (Período, Acumulado) - Exercício de 2020, janeiro (2020) a dezembro (2020)

Conta	Descrição	Período		Acumulado		Saldos	
		Débito	Crédito	Débito	Crédito	Devedor	Credor
11	Caixa	3.002,46	3.312,81	3.312,81	3.312,81		
111	Caixa-Caixa A	3.002,46	3.312,81	3.312,81	3.312,81		
12	Depósitos à ordem	363.485,07	362.943,54	380.469,23	362.943,54	17.525,69	
122	Depósitos à ordem-CCAM	363.485,07	362.943,54	380.469,23	362.943,54	17.525,69	
13	Outros depósitos bancários	68,13		250.978,46		250.978,46	
1311	CCAM (Conta 4423821521)	68,13		250.978,46		250.978,46	
	<b>Total da classe</b>	<b>366.555,66</b>	<b>366.256,35</b>	<b>634.760,50</b>	<b>366.256,35</b>	<b>268.504,15</b>	
<b>Conta</b>	<b>Descrição</b>	<b>Período</b>		<b>Acumulado</b>		<b>Saldos</b>	
21	Clientes e utentes	202.122,49	199.469,02	203.870,30	204.250,01		379,71
211	Clientes e utentes-Conta-corrente	197.411,34	199.469,02	199.159,15	199.538,86		379,71
2111	Clientes e utentes-Conta-corrente-Gerais	197.411,34	199.469,02	199.159,15	199.538,86		379,71
21111	Clientes e utentes-Conta-corrente-Gerais-Continente	197.411,34	199.469,02	199.159,15	199.538,86		379,71
2111100002	Clientes e utentes-Conta-corrente-Gerais-Continente-Heleina Abreu,Unipessoal Lda	350,00	850,00	350,00	850,00		500,00
2111100004	Clientes e utentes-Conta-corrente-Gerais-Continente-António Joaquim Vagarrinho	842,32	842,32	842,32	842,32		
2111108009	Clientes e utentes-Conta-corrente-Gerais-Continente-Inês Gonçalves Martins	57,67	57,67	57,67	57,67		
2111108010	Clientes e utentes-Conta-corrente-Gerais-Continente-Filipe Manuel Gonçalves Martins	56,94	56,94	56,94	56,94		
2111108011	Clientes e utentes-Conta-corrente-Gerais-Continente-Leonor Isabel Pinto Sequera	51,10	51,10	51,10	52,56		1,46
2111108013	Clientes e utentes-Conta-corrente-Gerais-Continente-Santiago Dinis Esteves da Silva	13,14	13,14	13,14	13,14		
2111108014	Clientes e utentes-Conta-corrente-Gerais-Continente-Cecilia Fernandes de Oliveira	53,29	52,29	53,29	52,29		1,00
2111108015	Clientes e utentes-Conta-corrente-Gerais-Continente-Pedro Morais Amarante	33,58	33,58	33,58	33,58		
2111171004	Clientes e utentes-Conta-corrente-Gerais-Continente-Maria Antónia Danado	8.194,12	8.194,12	8.194,12	8.194,12		
2111171007	Clientes e utentes-Conta-corrente-Gerais-Continente-José Francisco Cabeira Branca	6.823,76	6.823,76	6.823,76	6.823,76		
2111171010	Clientes e utentes-Conta-corrente-Gerais-Continente-Jesuíno da Silva Nifra	8.266,18	7.572,77	8.266,18	7.572,77	693,41	
2111171011	Clientes e utentes-Conta-corrente-Gerais-Continente-Graciete Maria Coelho	4.979,90	4.979,90	4.979,90	4.979,90		
2111171013	Clientes e utentes-Conta-corrente-Gerais-Continente-Georgina Maria Delfina Soeiro	8.530,86	8.507,86	8.530,86	8.507,86	23,00	
2111171015	Clientes e utentes-Conta-corrente-Gerais-Continente-Emília Esperança Maria	6.120,54	6.120,54	6.120,54	6.120,54		
2111171019	Clientes e utentes-Conta-corrente-Gerais-Continente-Beatriz Maria Rupo Cunha	6.186,30	6.186,30	6.186,30	6.186,30		
	<b>Total a transportar</b>	<b>202.122,49</b>	<b>199.469,02</b>	<b>203.870,30</b>	<b>204.250,01</b>		<b>379,71</b>

## Balancete (Período, Acumulado) - Exercício de 2020, janeiro (2020) a dezembro (2020)

Conta	Descrição	Período		Acumulado		Saldos		Credor
		Débito	Crédito	Débito	Crédito	Devedor		
2111171020	Clientes e utentes-Conta-corrente-Gerais-Continente-Aurora Q. G. Carreiro Bandinhas	202.122,49	199.469,02	203.870,30	204.250,01	379,71		379,71
2111171021	Clientes e utentes-Conta-corrente-Gerais-Continente-Liberdade Rosa Barreho	7.864,26	7.864,35	7.864,26	7.864,35	0,09		0,09
2111171025	Clientes e utentes-Conta-corrente-Gerais-Continente-Eusébia Carralo	2.261,61	2.465,60	2.261,61	2.465,60			203,99
2111171027	Clientes e utentes-Conta-corrente-Gerais-Continente-Rosaria C. Braga Bites	2.501,89	2.731,42	2.719,95	2.731,42			11,47
2111171028	Clientes e utentes-Conta-corrente-Gerais-Continente-António Manuel Barrão Figo	1.753,60	1.753,60	1.753,60	1.753,60			
2111171029	Clientes e utentes-Conta-corrente-Gerais-Continente-António Manuel Colaço Carvalhinho	2.273,50	2.178,00	2.273,50	2.178,00			95,50
2111171031	Clientes e utentes-Conta-corrente-Gerais-Continente-João Manuel P. Carvalhinho	9.013,84	9.600,00	9.013,84	9.600,00			586,16
2111171033	Clientes e utentes-Conta-corrente-Gerais-Continente-Gracinda Maria Tourinho	7.470,72	8.077,64	8.077,63	8.077,64			0,01
2111171035	Clientes e utentes-Conta-corrente-Gerais-Continente-Manuel Cotovio França	8.677,20	8.677,20	8.886,69	8.677,20		209,49	
2111171036	Clientes e utentes-Conta-corrente-Gerais-Continente-Beatriz Sara Tourinho Santos	1.709,56	1.839,86	1.846,04	1.839,86		6,18	
2111171037	Clientes e utentes-Conta-corrente-Gerais-Continente-António Alexandre Pereira	7.098,12	7.148,12	7.098,12	7.148,12			50,00
2111171039	Clientes e utentes-Conta-corrente-Gerais-Continente-Custódia da Conceição Perdomo	754,07	286,24	793,56	286,24		507,32	
2111171042	Clientes e utentes-Conta-corrente-Gerais-Continente-Rosalina Maria Tomé	3.679,95	4.017,56	3.679,95	4.017,56			337,61
2111171043	Clientes e utentes-Conta-corrente-Gerais-Continente-Maria Esperança	5.497,42	6.093,56	5.626,55	6.093,56			467,01
2111171044	Clientes e utentes-Conta-corrente-Gerais-Continente-Vitória de Jesus Lanita Batoques	6.046,64	5.970,44	6.046,64	5.970,44		76,20	
2111171046	Clientes e utentes-Conta-corrente-Gerais-Continente-Francisca Maria Rodrigues	119,82	120,10	120,10	120,10			
2111171050	Clientes e utentes-Conta-corrente-Gerais-Continente-Simão António Redondo	2.977,24	2.977,24	2.977,24	2.977,24			
2111171051	Clientes e utentes-Conta-corrente-Gerais-Continente-Maria José Bernardo Filas	8.713,80	8.713,80	8.713,80	8.713,80			
2111171052	Clientes e utentes-Conta-corrente-Gerais-Continente-João Manuel Barbosa Vacas	1.855,23	2.017,45	1.855,23	2.017,45			162,22
2111171054	Clientes e utentes-Conta-corrente-Gerais-Continente-Palmira Maria Carvalho	7.989,30	7.989,30	7.989,30	7.989,30			
2111171057	Clientes e utentes-Conta-corrente-Gerais-Continente-Maria Adelina Pincante	5.098,68	5.098,68	5.098,68	5.098,68			
2111171060	Clientes e utentes-Conta-corrente-Gerais-Continente-Alminda Maria Penetra	2.777,64	2.777,64	2.777,64	2.777,64			
2111171061	Clientes e utentes-Conta-corrente-Gerais-Continente-Felicidade maria Camacho	7.136,80	7.136,80	7.136,80	7.136,80			
2111171064	Clientes e utentes-Conta-corrente-Gerais-Continente-Brigida Maria de Carvalho Santos	2.037,06	2.037,06	2.037,06	2.037,06			
	<b>Total a transportar</b>	<b>202.122,49</b>	<b>199.469,02</b>	<b>203.870,30</b>	<b>204.250,01</b>			<b>379,71</b>

## Balancete (Período, Acumulado) - Exercício de 2020, janeiro (2020) a dezembro (2020)

Conta	Descrição	Período		Acumulado		Saldos		Credor
		Débito	Crédito	Débito	Crédito	Devedor		
2111171066	Cientes e utentes-Conta-corrente-Gerais-Continente-António Manuel Tomate	202.122,49	199.469,02	203.870,30	204.250,01	110,49	110,49	379,71
2111171081	Cientes e utentes-Conta-corrente-Gerais-Continente-Cisbele Henriqueta Braga Carvalho	9.584,76	9.584,76	9.584,76	9.584,76			
2111171082	Cientes e utentes-Conta-corrente-Gerais-Continente-Manuel Francisco de Carvalho Cavas	1.629,60	1.629,60	1.629,60	1.629,60			
2111171083	Cientes e utentes-Conta-corrente-Gerais-Continente-Maria Luiza Tomate	2.018,90	1.981,47	2.018,90	2.002,31		16,59	
2111171087	Cientes e utentes-Conta-corrente-Gerais-Continente-Mario Tertuliano Carvalho	1.046,12	1.046,12	1.046,12	1.046,12			
2111171090	Cientes e utentes-Conta-corrente-Gerais-Continente-José Francisco Passô Nifra			146,00			146,00	
2111171094	Cientes e utentes-Conta-corrente-Gerais-Continente-Agostinho Rodrigues de Freitas			120,00			120,00	
2111171095	Cientes e utentes-Conta-corrente-Gerais-Continente-Câmara Municipal de Montemor-O-Novo	13.862,54	13.848,58	13.862,54	13.862,54			
2111171097	Cientes e utentes-Conta-corrente-Gerais-Continente-Maria Ermelinda Carmelo	448,31	448,30	448,31	448,30		0,01	
2111171098	Cientes e utentes-Conta-corrente-Gerais-Continente-Felicidade da Conceição Zambujo	10.383,70	10.383,70	10.383,70	10.383,70			
2111171099	Cientes e utentes-Conta-corrente-Gerais-Continente-Elias Vitorino	2.344,92	2.344,92	2.344,92	2.344,92			
211180001	Torrainhas Mahão	55,48	55,48	55,48	55,48			7,30
211180003	Cientes e utentes-Conta-corrente-Gerais-Continente-João Maria Raimundo Martins Águas		62,78		81,76			81,76
211180005	Cientes e utentes-Conta-corrente-Gerais-Continente-José Ventura Raimundo Martins Águas	61,32	61,32	80,30	61,32		18,98	
211180007	Cientes e utentes-Conta-corrente-Gerais-Continente-Afonso Manuel dos Santos Félix	108,04	108,04	108,04	115,34			7,30
218	Cientes e utentes-Adiantamentos de clientes	4.711,15		4.711,15	4.711,15			
2181	Cientes e utentes-Adiantamentos de clientes-Gerais	4.711,15		4.711,15	4.711,15			
21811	Cientes e utentes-Adiantamentos de clientes-Gerais-Continente	4.711,15		4.711,15	4.711,15			
2181171095	Cientes-Gerais-Continente-Câmara Municipal de Montemor-O-Novo	4.711,15		4.711,15	4.711,15			
22	Fornecedores	138.073,38	136.725,90	138.073,38	148.652,61			10.579,23
221	Fornecedores-Conta-corrente	138.073,38	136.725,90	138.073,38	148.652,61			10.579,23
2211	Fornecedores-Conta-corrente-Gerais	138.073,38	136.725,90	138.073,38	148.652,61			10.579,23
22111	Fornecedores-Conta-corrente-Gerais-Continente	138.073,38	136.725,90	138.073,38	148.652,61			10.579,23
22111001	Fornecedores-Conta-corrente-Gerais-Continente-Cosmoamplitude, Lda	270,60	270,60	270,60	270,60			
22111002	Fornecedores-Conta-corrente-Gerais-Continente-A. Mendes Torrado & Carvalho, Lda	4.745,41	4.509,36	4.745,41	4.924,41			179,00
	<b>Total a transportar</b>	<b>340.195,87</b>	<b>336.194,92</b>	<b>341.943,68</b>	<b>352.902,62</b>			<b>10.958,94</b>

## Balancete (Período, Acumulado) - Exercício de 2020, janeiro (2020) a dezembro (2020)

NIF: 504015168

Valores em EUR

Conta	Descrição	Período		Acumulado		Saldo		Credor
		Débito	Crédito	Débito	Crédito	Devedor		
22111003	Forneceadores-Conta-corrente-Gerais-Continente-Economisterios Unipessoal	340.195,87	336.194,92	341.943,68	352.902,62			10.958,94
22111004	Forneceadores-Conta-corrente-Gerais-Continente-Joana Britzida Soeiro Banha	1.352,87		1.352,87	1.353,90			1,03
22111005	Forneceadores-Conta-corrente-Gerais-Continente-SIALL, Lda	19,00		19,00	19,00			
22111006	Forneceadores-Conta-corrente-Gerais-Continente-Carlos Fernando Gomes Ferreira do Nascimento	8.249,33	8.249,33	8.249,33	8.249,33			
22111007	Forneceadores-Conta-corrente-Gerais-Continente-Carlos Fernando Gomes Ferreira do Nascimento	239,73	239,73	239,73	239,73			
22111009	Forneceadores-Conta-corrente-Gerais-Continente-Medivendas - Serv. Méd	544,00	544,00	544,00	544,00			
22111010	Forneceadores-Conta-corrente-Gerais-Continente-Manuel Evangelista Lebre Lourenço	307,50	307,50	307,50	307,50			
22111011	Forneceadores-Conta-corrente-Gerais-Continente-SODIREAL SUPERMERCADOS LDA	322,53	322,53	322,53	322,53			
22111012	Forneceadores-Conta-corrente-Gerais-Continente-CTT - CORREIOS DE PORTUGAL S A	44,90	44,90	44,90	44,90			
22111014	Forneceadores-Conta-corrente-Gerais-Continente-HELENA ABREU UNIPESSOAL LDA	374,08	464,38	374,08	464,38			90,30
22111015	Forneceadores-Conta-corrente-Gerais-Continente-MEO - SERVIÇOS DE COMUNICAÇÃO, OES E MULTIMÉDIA S.A.	75,88	75,88	75,88	75,88			75,88
22111017	Forneceadores-Conta-corrente-Gerais-Continente-Rosinda Maria Pilonas Soares Rodrigues	6.210,00	6.210,00	6.210,00	6.210,00			
22111020	Forneceadores-Conta-corrente-Gerais-Continente-LIDL & COMPANHIA	53,30	53,30	53,30	53,30			
22111021	Forneceadores-Conta-corrente-Gerais-Continente-EXTINTORMOR UNIPESSOAL LDA	151,29	151,29	151,29	151,29			151,29
22111023	Forneceadores-Conta-corrente-Gerais-Continente-DWP CONSULTORIA LDA	183,27	183,27	183,27	183,27			
22111025	Forneceadores-Conta-corrente-Gerais-Continente-STAPLES PORTUGAL - EQUIPAMENTO DE ESCRITÓRIO S A	61,94	61,94	61,94	61,94			
22111026	Forneceadores-Conta-corrente-Gerais-Continente-Rui Fernando Pontes Rosado	4.056,17	3.851,89	4.056,17	4.298,47			242,30
22111030	Forneceadores-Conta-corrente-Gerais-Continente-Power Party, Lda	1.176,18	1.176,19	1.176,18	1.176,19			0,01
22111031	Forneceadores-Conta-corrente-Gerais-Continente-BASTOS VIEGAS S A	32,44	32,44	32,44	32,44			
22111032	Forneceadores-Conta-corrente-Gerais-Continente-ANTONIO JOSE TOURINHO DOS SANTOS	319,80	928,65	319,80	928,65			608,85
22111033	Forneceadores-Conta-corrente-Gerais-Continente-JOÃO ASSIS LDA	492,00	492,00	492,00	492,00			
22111034	Forneceadores-Conta-corrente-Gerais-Continente-T O T - COMERCIALIZAÇÃO DE CONSUMÍVEIS LDA	297,74	297,74	297,74	297,74			
22111035	Forneceadores-Conta-corrente-Gerais-Continente-Petróleos Portugal P	9.837,78	8.396,21	9.837,78	9.837,78			
22111036	Forneceadores-Conta-corrente-Gerais-Continente-EBORPAPERS LDA	188,87	188,87	188,87	188,87			
22111037	Forneceadores-Conta-corrente-Gerais-Continente-VIDROMOR SOC VIDREIRA MONTEMOR O NOVO LDA	250,00	250,00	250,00	250,00			
22111038	Forneceadores-Conta-corrente-Gerais-Continente-Alicia Guadalupe da Silva Oliveira	1.080,00		1.080,00				1.080,00
	<b>Total a transportar</b>	<b>340.195,87</b>	<b>336.194,92</b>	<b>341.943,68</b>	<b>352.902,62</b>			<b>10.958,94</b>

## Balancete (Período, Acumulado) - Exercício de 2020, janeiro (2020) a dezembro (2020)

Conta	Descrição	Período		Acumulado		Saldos		
		Débito	Crédito	Débito	Crédito	Devedor	Credor	
22111039	Forneceadores-Conta-corrente-Gerais-Continente-MODELO CONTINENTE HIPERMERCADOS S A	340.195,87	336.194,92	341.943,68	352.902,62			10.958,94
22111040	Forneceadores-Conta-corrente-Gerais-Continente-CH7CLEAN LDA	45,43	45,43	45,43	45,43			590,95
22111057	Forneceadores-Conta-corrente-Gerais-Continente-joaquim Augusto Almeida	5.107,81	3.757,72	5.107,81	5.107,81			139,37
22111062	Forneceadores-Conta-corrente-Gerais-Continente-João M Alves Rosa Unipessoal, Lda	318,02	379,73	318,02	457,39			343,14
22111065	Forneceadores-Conta-corrente-Gerais-Continente-Salsicharia Estremocense	5.266,63	5.199,78	5.266,63	5.609,77			33,58
22111067	Forneceadores-Conta-corrente-Gerais-Continente-Sergio Paulo Mendes Bandeira, Lda	360,68	352,32	360,68	394,26			
22111068	Forneceadores-Conta-corrente-Gerais-Continente-Antônio Marques	2.315,13	2.166,31	2.315,13	2.315,13			
22111070	Forneceadores-Conta-corrente-Gerais-Continente-Manuel Bandeira	6.813,30	7.010,73	6.813,30	8.061,89			1.248,59
22111078	Forneceadores-Conta-corrente-Gerais-Continente-AMS - Casa Batas - Vest	356,80	413,79	356,80	413,79			56,99
22111083	Forneceadores-Conta-corrente-Gerais-Continente-AJ Carapinha, Lda				0,01			0,01
22111114	Forneceadores-Conta-corrente-Gerais-Continente-Ancora Prateada Com	11.708,76	12.325,63	11.708,76	13.213,68			1.504,92
22111118	Forneceadores-Conta-corrente-Gerais-Continente-Electro-Leel, Lda	241,59	172,87	241,59	241,59			546,62
22111125	Forneceadores-Conta-corrente-Gerais-Continente-Aviludo Ind. Com. Prod	6.450,26	6.517,20	6.450,26	6.996,88			608,82
22111141	Forneceadores-Conta-corrente-Gerais-Continente-Rui Melgueira	798,74	1.407,56	798,74	1.407,56			1,00
22111143	Forneceadores-Conta-corrente-Gerais-Continente-Elio Duarte Carquinha de Carvalho				1,00			
22111145	Forneceadores-Conta-corrente-Gerais-Continente-Ambimed, Lda	534,85	540,43	534,85	633,11			98,26
22111151	Forneceadores-Conta-corrente-Gerais-Continente-Megalentejo, Lda	850,47	850,47	850,47	850,47			
22111155	Forneceadores-Conta-corrente-Gerais-Continente-Fernando Miguel do Carmo Alves	980,52	203,67	980,52	980,52			
22111161	Forneceadores-Conta-corrente-Gerais-Continente-Vitoria Maria F Sant	101,75	101,75	101,75	101,75			
22111162	Forneceadores-Conta-corrente-Gerais-Continente-Tiago Morgado, Lda	1.914,95	1.686,29	1.914,95	1.914,95			336,82
22111165	Forneceadores-Conta-corrente-Gerais-Continente-Maria Janeiro Unip, Lda	1.788,39	1.987,12	1.788,39	2.127,21			164,31
22111171	Forneceadores-Conta-corrente-Gerais-Continente-Manuel Malhão, Lda	1.980,37	1.994,68	1.980,37	2.144,68			22,14
22111172	Forneceadores-Conta-corrente-Gerais-Continente-Burgolanota, Lda	1.242,09	953,74	1.242,09	1.242,09			
22111176	Forneceadores-Conta-corrente-Gerais-Continente-Q-STAFF, Consultoria, Lda	135,30	135,30	135,30	135,30			
22111177	Forneceadores-Conta-corrente-Gerais-Continente-Biogena, Lda	73,80	73,80	73,80	95,94			
22111178	Forneceadores-Conta-corrente-Gerais-Continente-Chemesete Unipessoal, Lda	4.666,28	4.244,06	4.666,28	4.666,28			186,96
22111193	Forneceadores-Conta-corrente-Gerais-Continente-Cleansat	3.394,80	3.581,76	3.394,80	3.581,76			
	<b>Total a transportar</b>	<b>340.195,87</b>	<b>336.194,92</b>	<b>341.943,68</b>	<b>352.902,62</b>			<b>10.958,94</b>



  
 N.º 504015168  
 Valores em EUR

Centro Social Paroquial São Cristóvão

Conta 11 até 89  
Grau Movimento, Saldos das somas

Balancete (Período, Acumulado) - Exercício de 2020, janeiro (2020) a dezembro (2020)

M.F. 504015168  
Valores em EUR

Conta	Descrição	Período		Acumulado		Saldos		Credor
		Débito	Crédito	Débito	Crédito	Devedor		
22111197	Forneedores-Conta-corrente-Gerais-Contingente-Joaquim Manuel Ramalho Filas	340.195,87	336.194,92	341.943,68	352.902,62	10.958,94		
22111200	Forneedores-Conta-corrente-Gerais-Contingente-LUIS FILIPE DA MATA SANTOS	540,00	540,00	540,00	540,00			
22111201	Forneedores-Conta-corrente-Gerais-Contingente-RUI BOMBICO - INFORMATICA UNIPESSOAL LDA	108,24	417,87	108,24	417,87			309,63
22111202	Forneedores-Conta-corrente-Gerais-Contingente-SAMUEL JANERIO UNIPESSOAL LDA	1.033,71	1.033,71	1.033,71	1.033,71			
22111203	Forneedores-Conta-corrente-Gerais-Contingente-100% GENIAL UNIPESSOAL LDA	35,82	35,82	35,82	35,82			1.612,50
22111206	Forneedores-Conta-corrente-Gerais-Contingente-GUANJIN CHEN LDA	22,35	22,35	22,35	22,35			
22111207	Forneedores-Conta-corrente-Gerais-Contingente-RUI ALBERTO TOME FERRÃO	25,99	25,99	25,99	25,99			
22111209	Forneedores-Conta-corrente-Gerais-Contingente-Custodio Joao Maria, Lda	62,64	62,64	62,64	62,64			
22111210	Forneedores-Conta-corrente-Gerais-Contingente-ANTÓNIO COELHO & Al-Al	1.752,75	1.752,75	1.752,75	1.752,75			
22111211	Forneedores-Conta-corrente-Gerais-Contingente-PLENOENERGIA LDA	22.509,76	22.509,76	22.509,76	22.509,76			
22111212	Forneedores-Conta-corrente-Gerais-Contingente-ANTONIO PAULO RAMOS XAVIER	31,98	31,98	31,98	31,98			
22111214	Forneedores-Conta-corrente-Gerais-Contingente-MONTE SHARISH LDA	81,80	81,80	81,80	81,80			
22111215	Forneedores-Conta-corrente-Gerais-Contingente-WORTEN EQUIPAMENTOS PARA O LAR SA	103,96	103,96	103,96	103,96			
22111216	Forneedores-Conta-corrente-Gerais-Contingente-MARIA ELISA C. SALGUERO MALHAO	68,00	68,00	68,00	68,00			
22111217	Forneedores-Conta-corrente-Gerais-Contingente-ROMAIN SILVA UNIPESSOAL LDA	13.540,22	15.154,80	13.540,22	15.154,80			1.614,58
22111999	Forneedores-Conta-corrente-Gerais-Contingente-Outros forneedores Pessoal	889,38	889,38	889,38	889,38			889,38
23	Pessoal-Remunerações a pagar	134.278,04	134.466,73	134.339,20	134.605,48			266,28
231	Pessoal-Remunerações a pagar-Pessoal	134.278,04	134.466,73	134.339,20	134.605,48			266,28
2312	Aurora Maria Carvalho R. Caieiro	134.278,04	134.466,73	134.339,20	134.605,48			266,28
2312000001	Aldina Maria Tangarrinhas Pinto	4.717,05	4.855,44	4.777,61	4.855,44			77,83
2312000002	Balbina Jesus Grenho R. Salvador	9.226,77	9.226,77	9.226,77	9.230,70			3,93
2312000003	Maria Joaquina F. Canelas Soeiro	10.066,74	10.066,74	10.066,74	10.066,74			0,01
2312000004	Rosa dos Anjos S. Safaneta Martins	9.468,45	9.468,45	9.468,45	9.468,46			0,01
2312000006	Maria Margarida C. P. Carvalho	12.859,04	12.859,04	12.859,04	12.859,04			0,01
2312000007	Carmelinda Conceição F. T. Agua	574,94	574,94	574,94	574,94			
2312000008	Ângela Cristina Afraide Rodrigues	9.593,46	9.593,46	9.593,47	9.593,46			0,01
2312000009	Ana Teresa Reis Alves	6.775,88	6.775,88	6.775,88	6.775,88			
2312000013		474.473,91	470.661,65	476.282,88	487.508,10			11.225,22
	<b>Total a transportar</b>							

## Balancete (Período, Acumulado) - Exercício de 2020, janeiro (2020) a dezembro (2020)

Conta	Descrição	Período		Acumulado		Saldos	
		Débito	Crédito	Débito	Crédito	Devedor	Credor
2312000015	Diana Vanessa Soares Rosario	474.473,92	470.661,65	476.282,88	487.508,10		11.225,22
2312000016	Transporte classe	9.020,15	9.020,15	9.020,65	9.020,15	0,50	
2312000017	Maria Vitoria Pola Acucena Arraiolos	9.711,42	9.711,42	9.711,42	9.711,43		0,01
2312000021	Carla Isabel Marques Gonçalves	9.936,93	9.936,93	9.936,93	9.972,93		36,00
2312000022	Maria Lúcia Reis Torradinhas	9.815,83	9.815,83	9.815,83	9.815,83		
2312000025	Maria da Conceição Rico Pires Vedorias	8.659,96	8.670,54	8.660,05	8.670,54		10,49
2312000026	Ana Paula Rodrigues Justino	2.047,35	2.086,47	2.047,35	2.086,47		39,12
2312000027	Maria Margarida Luzia Parreira	4.605,35	4.605,35	4.605,35	4.605,35		
2312000028	Joaquina Delфина Soeiro Salvador	7.570,34	7.570,34	7.570,34	7.570,34		
2312000029	Ana Paula Soares Ramos	4.078,28	4.078,28	4.078,28	4.078,28		
2312000030	Mariana Jorge Coelho Carrilho	3.700,09	3.700,09	3.700,09	3.700,09		
2312000032	Vera Mónica C. Cabeça Branca	1.494,01	1.494,61	1.494,01	1.494,61		0,60
2312000099	Maria do Carmo Santos Braga	356,00	356,00	356,00	356,00		
24	Saldo em 31.12.2014					98,79	
242	Estado e outros entes públicos	66.885,67	67.548,52	66.885,67	72.627,86		5.742,19
2421	Retenção de impostos sobre rendimentos	12.247,62	12.405,76	12.247,62	13.330,25		1.082,63
24211	Retenção de impostos sobre rendimentos- Trabalho dependente	10.420,00	10.541,00	10.420,00	11.268,00		848,00
242111	dependente-Retenção IRS	10.420,00	10.541,00	10.420,00	11.268,00		848,00
2422	Retenção de impostos sobre rendimentos- Trabalho independente	10.420,00	10.541,00	10.420,00	11.268,00		848,00
24221	Retenção de impostos sobre rendimentos- Trabalho independente-Contínente	1.827,62	1.864,76	1.827,62	2.062,25		234,63
24221038	Retenção de impostos sobre rendimentos- Trabalho independente-Contínente-Alicia Guadalupe da Silva Oliveira		180,00		180,00		180,00
24221141	Retenção de impostos sobre rendimentos- Trabalho independente-Contínente-Rui Miguel		54,63		54,63		54,63
24221155	Retenção de impostos sobre rendimentos- Trabalho independente-Contínente-Fernando Miguel do Carmo Alves	27,62	10,13	27,62	27,62		
24221197	Retenção de impostos sobre rendimentos- Trabalho independente-Contínente-Fernando Miguel do Carmo Alves	1.800,00	1.620,00	1.800,00	1.800,00		
245	Contribuições para a segurança social	54.017,10	54.472,17	54.017,10	58.571,64		4.554,54
2451	Contribuições para a segurança social-Segurança social	54.017,10	54.472,17	54.017,10	58.571,64		4.554,54
24512	Contribuições para a segurança social-Segurança social-Pessoal	54.017,10	54.472,17	54.017,10	58.571,64		4.554,54
247	Fundo garantia salarial	620,95	670,59	620,95	725,97		105,02
2471	Fundo garantia salarial-Fundo compensação	574,07	670,59	574,07	722,53		148,46
2472	Fundo garantia salarial-Fundo garantia salarial	46,88		46,88	3,44		43,44
	<b>Total a transportar</b>	<b>541.359,58</b>	<b>538.210,17</b>	<b>543.168,55</b>	<b>560.135,96</b>		<b>16.967,41</b>



**Balancete (Período, Acumulado) - Exercício de 2020, janeiro (2020) a dezembro (2020)**

*(Handwritten signatures and stamps)*  
NIF: 504015168  
Valores em EUR

Conta	Descrição	Período		Acumulado		Saldos	
		Débito	Crédito	Débito	Crédito	Devedor	Credor
	<b>Transporte classe</b>	<b>581.574,27</b>	<b>606.306,22</b>	<b>590.648,95</b>	<b>660.967,23</b>		
278211	Credores diversos-Fornecedor	720,00	1.440,00	720,00	2.160,00		70.318,28
278211038	Credores diversos-Fornecedor-Alicia Guadalupe da Silva Oliveira		1.440,00		1.440,00		1.440,00
278211197	Credores diversos-Fornecedor-Joaquim Manuel Ramalho Filas		1.440,00		1.440,00		1.440,00
278212	Credores diversos-Colaborador	720,00		720,00	720,00		
278212034	Credores diversos-Colaborador-Maria Margarida Luzia Parreira		40,00		40,00		40,00
278213	Credores diversos-Outra Entidade	1.059,00	1.059,00	1.059,00	1.059,00		40,00
278213004	Credores diversos-Outra Entidade-José Joaquim Soeiro	1.059,00	1.059,00	1.059,00	1.059,00		
28	Diferimentos	1.878,53	2.276,44	4.154,97	3.230,24	924,73	
281	Gastos a reconhecer	924,73	2.276,44	3.201,17	2.276,44	924,73	
2812	Outros gastos		1.698,49	1.698,49	1.698,49		
281210	2/3 Reparação Arcas de Congelação 2018		938,32		938,32		
28127	2/5 Benef. Inst. Eléctrica		760,17		760,17		
2819	Outros gastos a reconhecer	924,73	577,95	1.502,68	577,95	924,73	
28192	Outros gastos a reconhecer - seguros	924,73	577,95	1.502,68	577,95	924,73	
281921	Seguros - ramo automóvel	281,28	211,99	493,27	211,99	281,28	
281923	Seguros - Comércio e Serviços	86,20		86,20		86,20	
281924	Seguros - R G Empres	557,25	365,96	923,21	365,96	557,25	
282	Rendimentos a reconhecer	953,80		953,80	953,80		
2829	Outros rendimentos a reconhecer	953,80		953,80	953,80		
28294	Subsídios ao investimento exercícios anteriores	953,80		953,80	953,80		
	<b>Total da classe</b>	<b>583.452,80</b>	<b>608.582,66</b>	<b>594.803,92</b>	<b>664.197,47</b>		<b>69.393,55</b>
Conta	Descrição	Período		Acumulado		Saldos	
		Débito	Crédito	Débito	Crédito	Devedor	Credor
31	Compras	62.917,62	62.917,62	62.917,62	62.917,62		
312	Compras-Matérias-primas, subsidiárias e de consumo	62.917,62	62.917,62	62.917,62	62.917,62		
3121	Compras-Matérias-primas, subsidiárias e de consumo-Contínente	62.917,62	62.917,62	62.917,62	62.917,62		
31211	Compras-Matérias-primas, subsidiárias e de consumo-Contínente-Operações gerais	62.917,62	62.917,62	62.917,62	62.917,62		
312113	Compras-Matérias-primas, subsidiárias e de consumo-Contínente-Operações gerais-IVA não dedutível	62.917,62	62.917,62	62.917,62	62.917,62		
31211301	Carne	12.460,92	12.460,92	12.460,92	12.460,92		
31211302	Peixe	8.928,94	8.928,94	8.928,94	8.928,94		
31211303	Frutas, legumes e hortaliças	19.080,85	19.080,85	19.080,85	19.080,85		
31211304	Bebidas, sumos e água	81,30	81,30	81,30	81,30		
	<b>Total a transportar</b>	<b>62.917,62</b>	<b>62.917,62</b>	<b>62.917,62</b>	<b>62.917,62</b>	<b>0,00</b>	<b>0,00</b>

**Balancete (Período, Acumulado) - Exercício de 2020, janeiro (2020) a dezembro (2020)**

*(Handwritten signatures and initials)*

NIF: 904015168  
Valores em EUR

Conta	Descrição	Período		Acumulado		Saldos	
		Debito	Credito	Debito	Credito	Devedor	Credor
31211305	Azeite, óleos e margarinas	62.917,62	62.917,62	62.917,62	62.917,62		
31211306	Outros	2.581,42	2.581,42	2.581,42	2.581,42		
31211307	Compra Leite	6.399,01	6.399,01	6.399,01	6.399,01		
31211308	Compra pão e bolos	1.117,30	1.117,30	1.117,30	1.117,30		
31211309	Material Clínico	5.174,70	5.174,70	5.174,70	5.174,70		
31211310	Material de limpeza	357,25	357,25	357,25	357,25		
31211311	Medicamentos	6.557,12	6.557,12	6.557,12	6.557,12		
33	Matérias primas, subsidiárias e de consumo	178,81	178,81	178,81	178,81		
331	Matérias primas, subsidiárias e de consumo-Matérias-primas	55.697,36	55.771,12	56.627,21	55.771,12	856,09	
3311	Gêneros Alimentares	48.988,19	48.995,49	49.816,08	48.995,49	820,59	
33111	Carnes	48.988,19	48.995,49	49.816,08	48.995,49	820,59	
33112	Peixe	12.460,92	12.578,80	12.798,75	12.578,80	219,95	
33114	Frutas, legumes e hortaliças	8.928,94	8.913,42	9.091,64	8.913,42	178,22	
33116	Azeite, óleos e margarinas	19.080,85	19.034,17	19.168,47	19.034,17	134,30	
33117	Outros	2.572,82	2.572,82	2.679,92	2.572,82	107,10	
332	Matérias primas, subsidiárias e de consumo-Matérias subsidiárias	5.936,06	5.896,28	6.077,30	5.896,28	181,02	
3321	Material Clínico	6.709,17	6.775,63	6.811,13	6.775,63	35,50	
3323	Material de limpeza	357,25	408,25	408,25	408,25		
	<b>Total da classe</b>	<b>118.614,98</b>	<b>118.688,74</b>	<b>119.544,83</b>	<b>118.688,74</b>	<b>35,50</b>	<b>856,09</b>
Conta	Descrição	Período		Acumulado		Saldos	
41	Investimentos financeiros	620,05		2.142,06		2.142,06	
415	Outros investimentos financeiros	620,05		2.142,06		2.142,06	
4158	Outros	620,05		2.142,06		2.142,06	
415801	Fundo Compensação Trabalho	620,05		2.142,06		2.142,06	
43	Activos fixos tangíveis	35.392,66	24.649,78	736.723,99	418.453,84	318.270,15	
432	Bens do património histórico e artístico e cultural	23.555,26		25.400,26		25.400,26	
4326	Alterações no Salão de Festas WC 5			1.845,00		1.845,00	
4327	PROJECTO SOLAR NURSING HOME	23.555,26		23.555,26		23.555,26	
433	Outros ativos fixos tangíveis	8.442,60		659.452,13	270.897,70	388.554,43	
4333	Equipamento básico			617.951,80		617.951,80	
43332	Aquisições nos países comunitários			460.387,62		460.387,62	
433321	Com Iva dedutível			360.479,78		360.479,78	
	<b>Total a transportar</b>	<b>36.012,71</b>	<b>24.649,78</b>	<b>738.866,05</b>	<b>418.453,84</b>	<b>320.412,21</b>	



NIF: 566015168

Valores em EUR

## Balancete (Período, Acumulado) - Exercício de 2020, janeiro (2020) a dezembro (2020)

Conta	Descrição	Período		Acumulado		Saldos	
		Debito	Credito	Debito	Credito	Devedor	Credor
43332101	Centro de Dia						
	<b>Transporte classe</b>	<b>36.012,71</b>	<b>24.649,78</b>	<b>738.866,05</b>	<b>418.453,84</b>	<b>320.412,21</b>	
43332102	Lar de Idosos			115.696,62		115.696,62	
43332103	Garagem			179.197,13		179.197,13	
43332104	Alpendre			6.757,66		6.757,66	
43332105	Arranjos exteriores			8.268,82		8.268,82	
43332106	Rouparia			42.096,04		42.096,04	
433322	Com Iva não dedutível			8.463,51		8.463,51	
43332201	Vedação			33.463,42		33.463,42	
43332202	Telheiro			13.212,56		13.212,56	
43332203	Barcadas - Cozinha			3.489,11		3.489,11	
43332204	Lavandaria			6.144,74		6.144,74	
43332205	Kit Automatismo Portão			8.157,01		8.157,01	
433328	Reparações e Beneficenças			2.460,00		2.460,00	
43332801	Lar de Idosos			66.444,42		66.444,42	
43333	Aquisições em países terceiros			66.444,42		66.444,42	
4333301	Equipamento alojamento			157.564,18		157.564,18	
4333302	Equip medico hosp			52.599,36		52.599,36	
4333308	Outros equipamentos			1.393,68		1.393,68	
433339	Outros			9.702,20		9.702,20	
4335	Equipamento administrativo			93.868,94		93.868,94	
433501	Mobiliário e utensilios			5.411,00		5.411,00	
433502	Máquinas de escritório			1.473,85		1.473,85	
433503	Equipamento informático			2.274,75		2.274,75	
433504	Computador ASUS			764,81		764,81	
433508	Outros			496,77		496,77	
433509	Armário Contabilidade 1000x420x1950 MM ALT. REFO 0204 02			161,09		161,09	
4337	Outros ativos fixos tangíveis			239,73		239,73	
43371	Ferramentas e utensilios			36.089,33		36.089,33	
4337103	Fogão a gas c/ 6 queimadores e 2			35.454,38		35.454,38	
4337104	Utensilios cozinha			5.252,10		5.252,10	
4337105	Lavadora SC 351 FULL			10.175,25		10.175,25	
4337106	Descascadora de batatas PPN/18M			2.952,00		2.952,00	
4337107	Varinha Industrial Orina TR350			1.665,20		1.665,20	
	<b>Total a transportar</b>	<b>36.012,71</b>	<b>24.649,78</b>	<b>738.866,05</b>	<b>418.453,84</b>	<b>320.412,21</b>	

**Balancete (Período, Acumulado) - Exercício de 2020, janeiro (2020) a dezembro (2020)**

*(Handwritten signatures and initials)*  
NIF: 504015168  
Valores em EUR

Conta	Descrição	Período		Acumulado		Saldos	
		Débito	Crédito	Débito	Crédito	Devedor	Credor
4337108	Maquina lavar loiça SAMMIC P-50						
				<b>738.866,05</b>	<b>418.453,84</b>	<b>320.412,21</b>	
4337109	MAQUINA LAVAR SPI0 OPL BOMBA DESSC. NR. SERIE 1807009520			2.564,55		2.564,55	
4337110	Máquina Lavar FX 180 EC 12KW 380V			2.878,20		2.878,20	
4337119	Outros	8.202,87		8.202,87		8.202,87	
43372	Outros Activos			1.235,21		1.235,21	
433729	Outros			634,95		634,95	
4338	Outros			634,95		634,95	
43382	Depreciações acumuladas			634,95		634,95	
43387	Edifícios e outras construções				270.897,70		270.897,70
43383	Equipamento Básico				128.071,07		128.071,07
43385	Equipamento Administrativo				128.399,90		128.399,90
43387	Outros Activos Fixos				4.309,10		4.309,10
433871	Ferramentas e utensílios				10.117,63		10.117,63
433872	Outros Activos				9.482,68		9.482,68
434	Outros Activos				634,95		634,95
4341	Equipamentos de transporte			47.297,84		47.297,84	
4341	Equipamentos de transporte-Continente			47.297,84		47.297,84	
43411	Equipamentos de transporte-Continente-Operações gerais			47.297,84		47.297,84	
434111	Equipamentos de transporte-Continente-Operações gerais-IVA dedutível			47.297,84		47.297,84	
4341113	Equipamentos de transporte-Continente-Operações gerais-IVA dedutível-Normal			47.297,84		47.297,84	
434111301	Peugeot Partner L1 Premium			13.447,33		13.447,33	
434111302	Peugeot Boxer Combi 07 SL-55			33.850,51		33.850,51	
435	Equipamento administrativo			798,40		798,40	
4351	Equipamento administrativo-Continente			798,40		798,40	
43511	Equipamento administrativo-Continente-Operações gerais			798,40		798,40	
435113	Equipamento administrativo-Continente-Operações gerais-IVA não dedutível			798,40		798,40	
4351133	Equipamento administrativo-Continente-Operações gerais-IVA não dedutível-Normal			798,40		798,40	
437	Outros activos fixos tangíveis			3.775,36		3.775,36	
4371	Outros activos fixos tangíveis-Continente	3.394,80		3.394,80		3.394,80	
43711	Outros activos fixos tangíveis-Continente-Operações gerais			380,56		380,56	
437113	Outros activos fixos tangíveis-Continente-Operações gerais-IVA não dedutível			380,56		380,56	
4371133	Outros activos fixos tangíveis-Continente-Operações gerais-IVA não dedutível-Normal			380,56		380,56	
437113301	Aspirador para sólidos e líquidos ISS 35			380,56		380,56	
	<b>Total a transportar</b>	<b>36.012,71</b>	<b>24.649,78</b>	<b>738.866,05</b>	<b>418.453,84</b>	<b>320.412,21</b>	

**Balancete (Período, Acumulado) - Exercício de 2020, janeiro (2020) a dezembro (2020)**

*[Handwritten signatures and initials]*

NIF: 504905188  
Valores em EUR

Conta	Descrição	Período		Acumulado		Saldos	
		Débito	Crédito	Débito	Crédito	Devedor	Credor
4375	Outros activos fixos tangíveis-Outros						
	<b>Transporte classe</b>	<b>36.012,71</b>	<b>24.649,78</b>	<b>738.866,05</b>	<b>418.453,84</b>	<b>320.412,21</b>	
43751	Outros activos fixos tangíveis-Outros-Operações gerais	3.394,80		3.394,80		3.394,80	
437513	Outros activos fixos tangíveis-Outros-Operações gerais-IVA não dedutível	3.394,80		3.394,80		3.394,80	
4375133	Outros activos fixos tangíveis-Outros-Operações gerais-IVA não dedutível-Normal	3.394,80		3.394,80		3.394,80	
437513301	Armação frigorífico AFVD1400BT						
438	Depreciações acumuladas	3.394,80		3.394,80		3.394,80	
4382	Depreciações acumuladas-Edifícios e outras construções		24.649,78		147.556,14		147.556,14
4383	Depreciações acumuladas-Equipamento basico		9.479,12		58.181,39		58.181,39
4384	Depreciações acumuladas-Equipamento de transporte		4.469,11		38.455,96		38.455,96
4385	Depreciações acumuladas-Equipamento administrativo		9.459,55		40.527,73		40.527,73
4387	Depreciações acumuladas-Outros activos fixos tangíveis		133,07		1.015,99		1.015,99
	<b>Total da classe</b>	<b>36.012,71</b>	<b>24.649,78</b>	<b>738.866,05</b>	<b>418.453,84</b>	<b>320.412,21</b>	<b>9.375,07</b>
51	Fundos						
511	Fundo Social						
55	Reservas						
552	Outras reservas						
5521	Reservas estatutárias						
56	Resultados trasladados	17.897,30		88.582,18		88.582,18	
561	De períodos anteriores	17.897,30		88.582,18		88.582,18	
59	Outras variações nos fundos patrimoniais						
593	Subsídios	627,48		627,48		26.981,66	26.354,18
5931	Subsídios atribuídos	627,48		627,48		26.981,66	26.354,18
593101	Subsídios ao Investimento	627,48		627,48		26.981,66	26.354,18
	<b>Total da classe</b>	<b>18.524,78</b>		<b>89.209,66</b>	<b>622.502,46</b>		<b>533.292,80</b>
61	Custo inventários vendidos e matérias consumidas	56.227,69		56.227,69		56.227,69	
612	Custo inventários vendidos e matérias consumidas-Matérias-primas, subsidiárias e de consumo	56.227,69		56.227,69		56.227,69	
6121	Matérias-primas	55.819,44		55.819,44		55.819,44	
61211	Gêneros Alimentares	55.819,44		55.819,44		55.819,44	
	<b>Total a transportar</b>	<b>56.227,69</b>	<b>56.227,69</b>	<b>56.227,69</b>	<b>56.227,69</b>	<b>0,00</b>	<b>0,00</b>

## Balancete (Período, Acumulado) - Exercício de 2020, janeiro (2020) a dezembro (2020)

Conta	Descrição	Período		Acumulado		Saldos	
		Débito	Crédito	Débito	Crédito	Devedor	Credor
			<b>Transporte classe</b>				
612111	Carne	56.227,69	56.227,69	56.227,69	56.227,69		
612112	Peixe	12.578,80	12.578,80	12.578,80	12.578,80		
612114	Frutas, legumes e hortícolas	8.913,42	8.913,42	8.913,42	8.913,42		
612115	Bebidas, sumos e água	19.034,17	19.034,17	19.034,17	19.034,17		
612116	Azeite, óleos e margarinas	81,30	81,30	81,30	81,30		
612117	Outros	2.572,82	2.572,82	2.572,82	2.572,82		
612118	Leite	6.346,93	6.346,93	6.346,93	6.346,93		
612119	Pão e bolos	1.117,30	1.117,30	1.117,30	1.117,30		
6122	Subsidiárias e de consumo	5.174,70	5.174,70	5.174,70	5.174,70		
61221	Material Clínico	408,25	408,25	408,25	408,25		
62	Fornecimentos e serviços externos	408,25	408,25	408,25	408,25		
622	Serviços especializados	70.669,16	70.669,16	70.669,16	70.669,16		
6221	Serviços especializados-Trabalhos especializados	22.937,93	22.937,93	22.937,93	22.937,93		
62211	Contabilidade	15.289,42	15.289,42	15.289,42	15.289,42		
62212	Serviços Médicos e Enfermagem	1.920,00	1.920,00	1.920,00	1.920,00		
62215	Auditoria/Consultoria	11.565,00	11.565,00	11.565,00	11.565,00		
62217	Gestão resíduos hospitalares	135,30	135,30	135,30	135,30		
62218	Outros	540,43	540,43	540,43	540,43		
6224	Serviços especializados-Honorários	1.128,69	1.128,69	1.128,69	1.128,69		
62241	Serviços especializados-Honorários-Continente	450,00	450,00	450,00	450,00		
62242	Serviços especializados-Honorários-Continente-Operações isentas	450,00	450,00	450,00	450,00		
6224123	Animação Pessoas Idosas	450,00	450,00	450,00	450,00		
6226	Serviços especializados-Conservação e reparação	6.999,82	6.999,82	6.999,82	6.999,82		
62261	Serviços especializados-Conservação e reparação-Continente	6.999,82	6.999,82	6.999,82	6.999,82		
622611	Serviços especializados-Conservação e reparação-Continente-Operações gerais	6.999,82	6.999,82	6.999,82	6.999,82		
6226113	Serviços especializados-Operações gerais-IVA não dedutível	6.999,82	6.999,82	6.999,82	6.999,82		
62261132	Restantes	6.999,82	6.999,82	6.999,82	6.999,82		
6226113223	Base de IVA	6.999,82	6.999,82	6.999,82	6.999,82		
6228	Serviços especializados-Outros serviços especializados	6.999,82	6.999,82	6.999,82	6.999,82		
62281	Serviços especializados-Outros serviços especializados-Continente	198,69	198,69	198,69	198,69		
622811	Serviços especializados-Operações gerais	198,69	198,69	198,69	198,69		
6228113	Serviços especializados-Outros serviços especializados-Operações gerais-IVA não dedutível	198,69	198,69	198,69	198,69		
	<b>Total a transportar</b>	<b>126.896,85</b>	<b>126.896,85</b>	<b>126.896,85</b>	<b>126.896,85</b>	<b>0,00</b>	<b>0,00</b>



NIF: 504015468

Valores em EUR

**Balancete (Período, Acumulado) - Exercício de 2020, janeiro (2020) a dezembro (2020)**

Conta	Descrição	Período		Acumulado		Saldos	
		Débito	Crédito	Débito	Crédito	Devedor	Credor
623	Transporte classe	126.896,85	126.896,85	126.896,85	126.896,85		
6231	Material	7.434,02	7.434,02	7.434,02	7.434,02		
62311	Material-Ferramentas e utensílios de desgaste rápido	1.071,80	1.071,80	1.071,80	1.071,80		
623111	Material-Ferramentas e utensílios de desgaste rápido-Continente	1.071,80	1.071,80	1.071,80	1.071,80		
6231113	Material-Continente-Operações gerais	1.071,80	1.071,80	1.071,80	1.071,80		
6233	Material-Ferramentas e utensílios de desgaste rápido-Continente-Operações gerais-IVA não dedutível	1.071,80	1.071,80	1.071,80	1.071,80		
62331	Material-Material de escritório / economato	1.412,03	1.412,03	1.412,03	1.412,03		
623311	Material-Material de escritório / economato-Continente	1.412,03	1.412,03	1.412,03	1.412,03		
6233113	Material-Material de escritório / economato-Continente-Operações gerais	1.412,03	1.412,03	1.412,03	1.412,03		
6234	Material-IVA não dedutível	1.412,03	1.412,03	1.412,03	1.412,03		
62341	Material-Artigos para oferta	1.619,88	1.619,88	1.619,88	1.619,88		
623411	Material-Artigos para oferta-Continente	1.619,88	1.619,88	1.619,88	1.619,88		
6234113	Material-Artigos para oferta-Continente-Operações gerais-IVA não dedutível	1.619,88	1.619,88	1.619,88	1.619,88		
6238	Material-Artigos para oferta-Continente-Operações gerais-IVA não dedutível-Normal	1.619,88	1.619,88	1.619,88	1.619,88		
62381	Material-Outros materiais	3.330,31	3.330,31	3.330,31	3.330,31		
623811	Material-Outros materiais-Continente	3.330,31	3.330,31	3.330,31	3.330,31		
6238113	Material-Outros materiais-Continente-Operações gerais	2.842,25	2.842,25	2.842,25	2.842,25		
623812	Material-Outros materiais-Continente-Operações gerais-IVA não dedutível	2.842,25	2.842,25	2.842,25	2.842,25		
624	Material-Outros materiais-Continente-Operações isentas	488,06	488,06	488,06	488,06		
6241	Energia e fluidos	22.602,18	22.602,18	22.602,18	22.602,18		
62411	Energia e fluidos-Electricidade	10.974,54	10.974,54	10.974,54	10.974,54		
624111	Energia e fluidos-Electricidade-Continente	10.974,54	10.974,54	10.974,54	10.974,54		
6241113	Energia e fluidos-Electricidade-Continente-Operações gerais	10.974,54	10.974,54	10.974,54	10.974,54		
6242	Energia e fluidos-Electricidade-Continente-Operações gerais-IVA não dedutível	10.974,54	10.974,54	10.974,54	10.974,54		
62421	Energia e fluidos-Combustíveis	953,74	953,74	953,74	953,74		
624211	Energia e fluidos-Combustíveis-Continente	953,74	953,74	953,74	953,74		
6242113	Energia e fluidos-Combustíveis-Continente-Operações gerais-IVA não dedutível	953,74	953,74	953,74	953,74		
6242133	Energia e fluidos-Combustíveis-Continente-Operações gerais-IVA não dedutível-Normal	953,74	953,74	953,74	953,74		
	<b>Total a transportar</b>	<b>126.896,85</b>	<b>126.896,85</b>	<b>126.896,85</b>	<b>126.896,85</b>	<b>0,00</b>	<b>0,00</b>

**Balancete (Período, Acumulado) - Exercício de 2020, Janeiro (2020) a dezembro (2020)**

Conta	Descrição	Período		Acumulado		Saldos	
		Debito	Credito	Debito	Credito	Devedor	Credor
6243	Energia e fluidos-Água	126.896,85	126.896,85	126.896,85	126.896,85		
	<b>Transporte classe</b>						
62431	Energia e fluidos-Água-Continente	2.277,69	2.277,69	2.277,69	2.277,69		
624311	Energia e fluidos-Água-Continente-Operações gerais	2.277,69	2.277,69	2.277,69	2.277,69		
6243113	Energia e fluidos-Água-Continente-Operações gerais-IVA não dedutível	2.277,69	2.277,69	2.277,69	2.277,69		
6248	Energia e fluidos-Outros energia e fluidos	8.396,21	8.396,21	8.396,21	8.396,21		
62481	Energia e fluidos-Outros energia e fluidos-Continente	8.396,21	8.396,21	8.396,21	8.396,21		
626	Serviços diversos	17.695,03	17.695,03	17.695,03	17.695,03		
6262	Serviços diversos-Comunicação	867,72	867,72	867,72	867,72		
62621	Serviços diversos-Comunicação-Continente	867,72	867,72	867,72	867,72		
626211	Serviços diversos-Comunicação-Continente-Operações gerais	822,82	822,82	822,82	822,82		
6262113	Serviços diversos-Comunicação-Continente-Operações gerais IVA não dedutível	822,82	822,82	822,82	822,82		
626212	Serviços diversos-Comunicação-Continente-Operações isentas	44,90	44,90	44,90	44,90		
6263	Serviços diversos-Seguros	2.038,82	2.038,82	2.038,82	2.038,82		
62631	Serviços diversos-Seguros-Continente	910,83	910,83	910,83	910,83		
626312	Serviços diversos-Seguros-Continente-Operações isentas	910,83	910,83	910,83	910,83		
62635	Serviços diversos-Seguros-Outros	211,99	211,99	211,99	211,99		
626352	Serviços diversos-Seguros-Outros-Operações isentas	211,99	211,99	211,99	211,99		
62637	Responsabilidade Civil Empresarial	829,46	829,46	829,46	829,46		
62638	Ramo Multiriscos	86,54	86,54	86,54	86,54		
6265	Serviços diversos-Contencioso e notariado	386,98	386,98	386,98	386,98		
62651	Serviços diversos-Contencioso e notariado-Continente	386,98	386,98	386,98	386,98		
626511	Serviços diversos-Contencioso e notariado-Continente-Operações gerais	31,98	31,98	31,98	31,98		
6265113	Serviços diversos-Contencioso e notariado-Continente-Operações gerais-IVA não dedutível	31,98	31,98	31,98	31,98		
626512	Serviços diversos-Contencioso e notariado-Continente-Operações isentas	355,00	355,00	355,00	355,00		
6267	Serviços diversos-Limpeza, higiene e conforto	13.040,59	13.040,59	13.040,59	13.040,59		
62671	Serviços diversos-Limpeza, higiene e conforto-Continente	13.040,59	13.040,59	13.040,59	13.040,59		
626711	Serviços diversos-Limpeza, higiene e conforto-Continente-Operações gerais	13.040,59	13.040,59	13.040,59	13.040,59		
6267111	Serviços diversos-Limpeza, higiene e conforto-Continente-Operações gerais-IVA dedutível	84,82	84,82	84,82	84,82		
62671113	Serviços diversos-Limpeza, higiene e conforto-Continente-Operações gerais-IVA dedutível Normal	84,82	84,82	84,82	84,82		
	<b>Total a transportar</b>	<b>126.896,85</b>	<b>126.896,85</b>	<b>126.896,85</b>	<b>126.896,85</b>	<b>0,00</b>	<b>0,00</b>

*(Handwritten signatures and initials)*

## Balancete (Período, Acumulado) - Exercício de 2020, janeiro (2020) a dezembro (2020)

Conta	Descrição	Período		Acumulado		Saldos	
		Débito	Crédito	Débito	Crédito	Devedor	Credor
6267113	Transporte classe Serviços diversos-Limpeza, higiene e conforto-Continente-Operações gerais-IVA não dedutível	126.896,85	126.896,85	126.896,85	126.896,85		
		12.955,77	12.955,77	12.955,77	12.955,77		
6268	Serviços diversos-Outros serviços	1.360,92	1.360,92	1.360,92	1.360,92		
62681	Serviços diversos-Outros serviços-Continente	1.209,63	1.209,63	1.209,63	1.209,63		
626811	Serviços diversos-Outros serviços-Continente-Operações gerais	1.209,63	1.209,63	1.209,63	1.209,63		
6268113	Serviços diversos-Outros serviços-Continente-Operações gerais-IVA não dedutível	1.209,63	1.209,63	1.209,63	1.209,63		
62681133	Serviços diversos-Outros serviços-Continente-Operações gerais-IVA não dedutívelNormal	1.209,63	1.209,63	1.209,63	1.209,63		
62688	Outros	151,29	151,29	151,29	151,29		
63	Gastos com o pessoal	234.484,27	234.484,27	234.484,27	234.484,27		
632	Gastos com o pessoal-Pessoal	163.915,81	163.915,81	163.915,81	163.915,81		
6321	Gastos com o pessoal-Pessoal-Vencimentos mensais	130.027,38	130.027,38	130.027,38	130.027,38		
6322	Gastos com o pessoal-Pessoal-Subsidio férias	12.989,78	12.989,78	12.989,78	12.989,78		
6323	Gastos com o pessoal-Pessoal-Subsidio natal	10.183,70	10.183,70	10.183,70	10.183,70		
6325	Gastos com o pessoal-Pessoal-Ajudas de custo	226,80	226,80	226,80	226,80		
6326	Gastos com o pessoal-Pessoal-Gratificações e prémios	10.488,15	10.488,15	10.488,15	10.488,15		
635	Encargos sobre remunerações	36.554,34	36.554,34	36.554,34	36.554,34		
6352	Encargos sobre remunerações-Pessoal	36.554,34	36.554,34	36.554,34	36.554,34		
636	Seguros de acidentes no trabalho e doenças profissionais	2.411,98	2.411,98	2.411,98	2.411,98		
637	Custos de accao social	31.331,54	31.331,54	31.331,54	31.331,54		
6371	Férias vencidas	31.331,54	31.331,54	31.331,54	31.331,54		
638	Outros gastos com o pessoal	270,60	270,60	270,60	270,60		
64	Gastos de depreciação e de amortização	24.649,78	24.649,78	24.649,78	24.649,78		
642	Activos fixos tangíveis	24.649,78	24.649,78	24.649,78	24.649,78		
6422	Activos fixos tangíveis-Edifícios e outras construções	9.479,12	9.479,12	9.479,12	9.479,12		
6423	Activos fixos tangíveis-Equipamento basico	4.469,11	4.469,11	4.469,11	4.469,11		
6424	Activos fixos tangíveis-Equipamentos de transporte	9.459,55	9.459,55	9.459,55	9.459,55		
6425	Activos fixos tangíveis-Equipamento administrativo	133,07	133,07	133,07	133,07		
6427	Activos fixos tangíveis-Outros activos fixos tangíveis	1.108,93	1.108,93	1.108,93	1.108,93		
68	Outros gastos	1.166,58	1.166,58	1.166,58	1.166,58		
681	Impostos	22,39	22,39	22,39	22,39		
6812	Impostos indirectos	22,39	22,39	22,39	22,39		
68123	Imposto de selo	22,39	22,39	22,39	22,39		
688	Outros	1.144,19	1.144,19	1.144,19	1.144,19		
	<b>Total a transportar</b>	<b>387.197,48</b>	<b>387.197,48</b>	<b>387.197,48</b>	<b>387.197,48</b>	<b>0,00</b>	<b>0,00</b>



NIF: 504051169

Valores em EUR

## Balancete (Período, Acumulado) - Exercício de 2020, janeiro (2020) a dezembro (2020)

Conta	Descrição	Período		Acumulado		Saldos	
		Débito	Crédito	Débito	Crédito	Devedor	Credor
6883	Quotizações	387.197,48	387.197,48	387.197,48	387.197,48		
68832	União Distrital I P	240,00	240,00	240,00	240,00		
6888	Outros não especificados	240,00	240,00	240,00	240,00		
68882	Despesas não correlatamente documentadas	904,19	904,19	904,19	904,19		
68883	Multas e penalidades	867,24	867,24	867,24	867,24		
688831	Multas fiscais	36,95	36,95	36,95	36,95		
69	Gastos de financiamento	36,95	36,95	36,95	36,95		
691	Juros suportados	979,73	979,73	979,73	979,73		
6911	Juros de financiamento obtidos	636,82	636,82	636,82	636,82		
698	Outros gastos de financiamento	636,82	636,82	636,82	636,82		
6988	Outros	342,91	342,91	342,91	342,91		
69883	Isentos	342,91	342,91	342,91	342,91		
	<b>Total da classe</b>	<b>388.177,21</b>	<b>388.177,21</b>	<b>388.177,21</b>	<b>388.177,21</b>	<b>0,00</b>	<b>0,00</b>
72	Prestações de serviços	182.758,51	182.758,51	182.758,51	182.758,51		
721	Prestações de serviços-Quotas dos Utilizadores	182.758,51	182.758,51	182.758,51	182.758,51		
7212	Almooço Jardim de Infância	170,09	170,09	170,09	170,09		
7214	Terceira Idade	182.588,42	182.588,42	182.588,42	182.588,42		
72141	Lares	149.676,90	149.676,90	149.676,90	149.676,90		
72142	Centro de Dia	13.947,48	13.947,48	13.947,48	13.947,48		
72143	Apoio Domiciliário	18.964,04	18.964,04	18.964,04	18.964,04		
75	Subsídios, doações e legados à exploração	155.093,86	155.093,86	155.093,86	155.093,86		
751	Subsídios de entidades públicas	155.093,86	155.093,86	155.093,86	155.093,86		
7511	Centro Reg Seg Social	147.427,96	147.427,96	147.427,96	147.427,96		
75114	Terceira Idade	147.427,96	147.427,96	147.427,96	147.427,96		
7511411	Lares	96.407,45	96.407,45	96.407,45	96.407,45		
7511412	Centro de Dia	18.922,00	18.922,00	18.922,00	18.922,00		
7511413	Apoio Domiciliário	32.098,51	32.098,51	32.098,51	32.098,51		
7512	Câmara Municipal de Montemor-o-Novo	7.228,94	7.228,94	7.228,94	7.228,94		
75121	Apoio à Infância	6.968,94	6.968,94	6.968,94	6.968,94		
751211	Refeições escolares	6.968,94	6.968,94	6.968,94	6.968,94		
75122	Apoio Covid	260,00	260,00	260,00	260,00		
	<b>Total a transportar</b>	<b>337.852,37</b>	<b>337.852,37</b>	<b>337.852,37</b>	<b>337.852,37</b>	<b>0,00</b>	<b>0,00</b>

**Balancete (Período, Acumulado) - Exercício de 2020, janeiro (2020) a dezembro (2020)**

Conta	Descrição	Período		Acumulado		Saldos	
		Débito	Crédito	Débito	Crédito	Devedor	Credor
7514	TCO - COV - Medida Excepcional e Temporária	337.852,37	337.852,37	337.852,37	337.852,37		
78	Outros rendimentos	436,96	436,96	436,96	436,96		
788	Outros	5.316,84	6.282,79	5.316,84	6.282,79		965,95
7883	Imputação de subsídios para investimentos	5.316,84	6.282,79	5.316,84	6.282,79		965,95
7884	Ganhos em outros instrumentos financeiros	1.581,28	1.581,28	1.581,28	1.581,28		
7885	Restituição de impostos	2.010,90	2.976,85	2.010,90	2.976,85		965,95
78851	Restituição IVA	941,33	941,33	941,33	941,33		
7886	Reembolso Electricidade	941,33	941,33	941,33	941,33		
7888	Outros não especificados	217,33	217,33	217,33	217,33		
78881	Outros rendimentos operacionais	566,00	566,00	566,00	566,00		
788811	Outros rendimentos operacionais	66,00	66,00	66,00	66,00		
7888111	Não específicos alheios ao valor acrescentado	66,00	66,00	66,00	66,00		
78881112	Não específicos alheios ao valor acrescentado-Contínente	66,00	66,00	66,00	66,00		
78889	Quotas Liga dos Amigos	66,00	66,00	66,00	66,00		
788892	Donativos	500,00	500,00	500,00	500,00		
7888923	De Entidades Particulares	500,00	500,00	500,00	500,00		
79	Transferência Bancária	500,00	500,00	500,00	500,00		
791	Juros, dividendos e outros rendimentos similares	68,13	68,13	68,13	68,13		
7911	Juros obtidos	68,13	68,13	68,13	68,13		
7911	De depósitos	68,13	68,13	68,13	68,13		
	<b>Total da classe</b>	<b>343.237,34</b>	<b>344.203,29</b>	<b>343.237,34</b>	<b>344.203,29</b>		<b>965,95</b>
Conta	Descrição	Período		Acumulado		Saldos	
		Débito	Crédito	Débito	Crédito	Devedor	Credor
81	Resultado líquido do período	356.305,67	360.323,12	374.202,97	360.323,12	13.879,85	
811	Resultado antes de impostos	356.305,67	342.425,82	356.305,67	342.425,82	13.879,85	
818	Resultado líquido		17.897,30	17.897,30	17.897,30		
	<b>Total da classe</b>	<b>356.305,67</b>	<b>360.323,12</b>	<b>374.202,97</b>	<b>360.323,12</b>	<b>13.879,85</b>	
	<b>Total</b>	<b>2.210.881,15</b>	<b>2.210.881,15</b>	<b>3.282.802,48</b>	<b>3.282.802,48</b>		<b>0,00</b>

*[Handwritten signatures and initials]*

NIF: 504015168  
Valores em EUR

## Centro Social Paroquial São Cristóvão

Conta 11 até 89

Grav Movimento, Saldo das somas

NIF: 504015148  
Valores em Bñ

## Balancete (Período, Acumulado) - Exercício de 2020, janeiro (2020) a dezembro (2020)

Conta	Descrição	Período		Acumulado		Saldos	
		Debito	Credito	Debito	Credito	Devedor	Credor
11	Caixa	3.002,46	3.312,81	3.312,81	3.312,81		
111	Caixa-Caixa A	3.002,46	3.312,81	3.312,81	3.312,81		
12	Depósitos à ordem	363.485,07	362.943,54	380.469,23	362.943,54	17.525,69	
122	Depósitos à ordem-CCAM	363.485,07	362.943,54	380.469,23	362.943,54	17.525,69	
13	Outros depósitos bancários	68,13		250.978,46		250.978,46	
1311	CCAM (Conta 4423821521)	68,13		250.978,46		250.978,46	
	<b>Total da classe</b>	<b>366.555,66</b>	<b>366.256,35</b>	<b>634.760,50</b>	<b>366.256,35</b>	<b>268.504,15</b>	
<b>Conta</b>	<b>Descrição</b>	<b>Período</b>		<b>Acumulado</b>		<b>Saldos</b>	
21	Clientes e utentes	202.122,49	199.469,02	203.870,30	204.250,01		379,71
211	Clientes e utentes-Conta-corrente	197.411,34	199.469,02	199.159,15	199.538,86		379,71
2111	Clientes e utentes-Conta-corrente-Gerais	197.411,34	199.469,02	199.159,15	199.538,86		379,71
21111	Clientes e utentes-Conta-corrente-Gerais-Contínente	197.411,34	199.469,02	199.159,15	199.538,86		379,71
2111100002	Clientes e utentes-Conta-corrente-Gerais-Contínente-Helena Abreu,Unipessoal Lda	350,00	850,00	350,00	850,00		500,00
2111100004	Clientes e utentes-Conta-corrente-Gerais-Contínente-António Joaquim Vigarinho	842,32	842,32	842,32	842,32		
2111108009	Clientes e utentes-Conta-corrente-Gerais-Contínente-Inês Gonçalves Martins	57,67	57,67	57,67	57,67		
2111108010	Clientes e utentes-Conta-corrente-Gerais-Contínente-Filipe Manuel Gonçalves Martins	56,94	56,94	56,94	56,94		
2111108011	Clientes e utentes-Conta-corrente-Gerais-Contínente-Leonor Isabel Pinto Sequera	51,10	51,10	51,10	52,56		1,46
2111108013	Clientes e utentes-Conta-corrente-Gerais-Contínente-Santiago Dinis Esteves da Silva	13,14	13,14	13,14	13,14		
2111108014	Clientes e utentes-Conta-corrente-Gerais-Contínente-Cecília Fernandes de Oliveira	53,29	52,29	53,29	52,29		1,00
2111108015	Clientes e utentes-Conta-corrente-Gerais-Contínente-Pedro Morais Amarante	33,58	33,58	33,58	33,58		
2111171004	Clientes e utentes-Conta-corrente-Gerais-Contínente-Maria Antónia Danado	8.194,12	8.194,12	8.194,12	8.194,12		
2111171007	Clientes e utentes-Conta-corrente-Gerais-Contínente-José Francisco Cabeça Branca	6.823,76	6.823,76	6.823,76	6.823,76		
2111171010	Clientes e utentes-Conta-corrente-Gerais-Contínente-Jesuíno da Silva Niffa	8.266,18	7.572,77	8.266,18	7.572,77	693,41	
2111171011	Clientes e utentes-Conta-corrente-Gerais-Contínente-Graciete Maria Coelho	4.979,90	4.979,90	4.979,90	4.979,90		
2111171013	Clientes e utentes-Conta-corrente-Gerais-Contínente-Georgina Maria Delfina Soeiro	8.530,86	8.507,86	8.530,86	8.507,86	23,00	
2111171015	Clientes e utentes-Conta-corrente-Gerais-Contínente-Emília Esperança Maria	6.120,54	6.120,54	6.120,54	6.120,54		
2111171019	Clientes e utentes-Conta-corrente-Gerais-Contínente-Beatriz Maria Rúpio Cunha	6.186,30	6.186,30	6.186,30	6.186,30		
	<b>Total a transportar</b>	<b>202.122,49</b>	<b>199.469,02</b>	<b>203.870,30</b>	<b>204.250,01</b>		<b>379,71</b>

## Balancete (Período, Acumulado) - Exercício de 2020, janeiro (2020) a dezembro (2020)

Conta	Descrição	Período		Acumulado		Saldos		
		Débito	Crédito	Débito	Crédito	Devedor	Credor	
2111171020	Cientes e utentes-Conta corrente-Gerais-Continente-Aurora Q. G. Carreio Bandilhas	202.122,49	199.469,02	203.870,30	204.250,01		379,71	0,09
2111171021	Cientes e utentes-Conta corrente-Gerais-Continente-Liberdade Rosa Barreiro	7.864,26	7.864,35	7.864,26	7.864,35	12,50		12,50
2111171025	Cientes e utentes-Conta corrente-Gerais-Continente-Eusebia Catralo	2.261,61	2.465,60	2.261,61	2.465,60			203,99
2111171027	Cientes e utentes-Conta corrente-Gerais-Continente-Rosaria C. Braga Bules	2.501,89	2.731,42	2.719,95	2.731,42			11,47
2111171028	Cientes e utentes-Conta corrente-Gerais-Continente-António Manuel Barrão Fiço	1.753,60	1.753,60	1.753,60	1.753,60			
2111171029	Cientes e utentes-Conta corrente-Gerais-Continente-António Manuel Cola-o Carvalhinho	2.273,50	2.178,00	2.273,50	2.178,00			95,50
2111171031	Cientes e utentes-Conta corrente-Gerais-Continente-João Manuel P. Carvalhinho	9.013,84	9.600,00	9.013,84	9.600,00			586,16
2111171033	Cientes e utentes-Conta corrente-Gerais-Continente-Gracinda Maria Tourinho	7.470,72	8.077,64	8.077,63	8.077,64			0,01
2111171035	Cientes e utentes-Conta corrente-Gerais-Continente-Manuel Cotovio Franca	8.677,20	8.677,20	8.886,69	8.677,20	209,49		
2111171036	Cientes e utentes-Conta corrente-Gerais-Continente-Beatriz Sara Tourinho Santos	1.709,56	1.839,86	1.846,04	1.839,86	6,18		
2111171037	Cientes e utentes-Conta corrente-Gerais-Continente-António Alexandre Pereira	7.098,12	7.148,12	7.098,12	7.148,12			50,00
2111171039	Cientes e utentes-Conta corrente-Gerais-Continente-Custódia da Conceição Perdigão	754,07	286,24	793,56	286,24	507,32		
2111171042	Cientes e utentes-Conta corrente-Gerais-Continente-Rosalina Maria Tomé	3.679,95	4.017,56	3.679,95	4.017,56			337,61
2111171043	Cientes e utentes-Conta corrente-Gerais-Continente-Maria Esperança	5.497,42	6.093,56	5.626,55	6.093,56			467,01
2111171044	Cientes e utentes-Conta corrente-Gerais-Continente-Vitória de Jesus Lanta Batuques	6.046,64	5.970,44	6.046,64	5.970,44	76,20		
2111171046	Cientes e utentes-Conta corrente-Gerais-Continente-Francisca Maria Rodrigues	119,82	120,10	120,10	120,10			
2111171050	Cientes e utentes-Conta corrente-Gerais-Continente-Simão António Redondo	2.977,24	2.977,24	2.977,24	2.977,24			
2111171051	Cientes e utentes-Conta corrente-Gerais-Continente-Maria José Bernardo Filas	8.713,80	8.713,80	8.713,80	8.713,80			
2111171052	Cientes e utentes-Conta corrente-Gerais-Continente-João Manuel Barbosa Vacas	1.855,23	2.017,45	1.855,23	2.017,45			162,22
2111171054	Cientes e utentes-Conta corrente-Gerais-Continente-Palmira Maria Carvalho	7.989,30	7.989,30	7.989,30	7.989,30			
2111171057	Cientes e utentes-Conta corrente-Gerais-Continente-Maria Adelina Pincante	5.098,68	5.098,68	5.098,68	5.098,68			
2111171060	Cientes e utentes-Conta corrente-Gerais-Continente-Almerinda Maria Penetra	2.777,64	2.777,64	2.777,64	2.777,64			
2111171061	Cientes e utentes-Conta corrente-Gerais-Continente-Felicidade maria Camacho	7.136,80	7.136,80	7.136,80	7.136,80			
2111171064	Cientes e utentes-Conta corrente-Gerais-Continente-Brígida Maria de Carvalho Santos	2.037,06	2.037,06	2.037,06	2.037,06			
	<b>Total a transportar</b>	<b>202.122,49</b>	<b>199.469,02</b>	<b>203.870,30</b>	<b>204.250,01</b>		<b>379,71</b>	

  
  
 NIF: 504015208  
 Valores em EUR

## Balancete (Período, Acumulado) - Exercício de 2020, janeiro (2020) a dezembro (2020)

Conta	Descrição	Período		Acumulado		Saldos	
		Débito	Crédito	Débito	Crédito	Devedor	Credor
2111171066	Cientes e utentes-Conta-corrente-Gerais-Continente-António Manuel Tomate	202.122,49	199.469,02	203.870,30	204.250,01	110,49	379,71
2111171081	Cientes e utentes-Conta-corrente-Gerais-Continente-Cisbele Henriqueta Braga Carvalho	9.584,76	9.584,76	9.584,76	9.584,76		
2111171082	Cientes e utentes-Conta-corrente-Gerais-Continente-Manuel Francisco de Carvalho Cavas	1.629,60	1.629,60	1.629,60	1.629,60		
2111171083	Cientes e utentes-Conta-corrente-Gerais-Continente-Maria Luíza Tomate	2.018,90	1.981,47	2.018,90	2.002,31		16,59
2111171087	Cientes e utentes-Conta-corrente-Gerais-Continente-Mario Tertuliano Carvalho	1.046,12	1.046,12	1.046,12	1.046,12		
2111171090	Cientes e utentes-Conta-corrente-Gerais-Continente-José Francisco Passão Nifra			146,00			146,00
2111171094	Cientes e utentes-Conta-corrente-Gerais-Continente-Agostinho Rodrigues de Freitas			120,00			120,00
2111171095	Cientes e utentes-Conta-corrente-Gerais-Continente-Câmara Municipal de Montemor-O-Novo	13.862,54	13.848,58	13.862,54	13.862,54		
2111171097	Cientes e utentes-Conta-corrente-Gerais-Continente-Maria Ermelinda Carmelo	448,31	448,30	448,31	448,30		0,01
2111171098	Cientes e utentes-Conta-corrente-Gerais-Continente-Felicidade da Conceição Zambui	10.383,70	10.383,70	10.383,70	10.383,70		
2111171099	Cientes e utentes-Conta-corrente-Gerais-Continente-Elias Vitorino	2.344,92	2.344,92	2.344,92	2.344,92		
2111180001	Cientes e utentes-Conta-corrente-Gerais-Continente-João Paulo Torralinhas Malhão	55,48	55,48	55,48	62,78		7,30
2111180003	Cientes e utentes-Conta-corrente-Gerais-Continente-João Maria Raimundo Martins Águas		62,78		81,76		81,76
2111180005	Cientes e utentes-Conta-corrente-Gerais-Continente-José Ventura Raimundo Martins Águas	61,32	61,32	80,30	61,32		18,98
2111180007	Cientes e utentes-Conta-corrente-Gerais-Continente-Alfonso Manuel dos Santos Félix	108,04	108,04	108,04	115,34		7,30
218	Cientes e utentes-Adiantamentos de clientes	4.711,15		4.711,15	4.711,15		
2181	Cientes e utentes-Adiantamentos de clientes-Gerais	4.711,15		4.711,15	4.711,15		
21811	Cientes e utentes-Adiantamentos de clientes-Gerais-Continente	4.711,15		4.711,15	4.711,15		
2181171095	Cientes-Gerais-Continente-Câmara Municipal de Montemor-O-Novo	4.711,15		4.711,15	4.711,15		
22	Fornecedores	138.073,38	136.725,90	138.073,38	148.652,61		10.579,23
221	Fornecedores-Conta-corrente	138.073,38	136.725,90	138.073,38	148.652,61		10.579,23
2211	Fornecedores-Conta-corrente-Gerais	138.073,38	136.725,90	138.073,38	148.652,61		10.579,23
22111	Fornecedores-Conta-corrente-Gerais-Continente	138.073,38	136.725,90	138.073,38	148.652,61		10.579,23
22111001	Fornecedores-Conta-corrente-Gerais-Continente-Cosmoamplitude, Lda.	270,60	270,60	270,60	270,60		179,00
22111002	Fornecedores-Conta-corrente-Gerais-Continente-A. Mendes Torrado & Carvalho, Lda	4.745,41	4.509,36	4.745,41	4.924,41		179,00
	<b>Total a transportar</b>	<b>340.195,87</b>	<b>336.194,92</b>	<b>341.943,68</b>	<b>352.902,62</b>		<b>10.958,94</b>



*RVP*  
*POJA*  
NIF: 504015108  
Valores em EUR

**Balancete (Período, Acumulado) - Exercício de 2020, janeiro (2020) a dezembro (2020)**

Conta	Descrição	Período		Acumulado		Saldos	
		Débito	Crédito	Débito	Crédito	Devedor	Credor
22111003	Forneadores-Conta-corrente-Gerais-Continente-Economistero Unipessoal	340.195,87	336.194,92	341.943,68	352.902,62		10.958,94
22111004	Forneadores-Conta-corrente-Gerais-Continente-Joana Brizida Soeiro Banha	1.352,87		1.352,87	1.353,90		1,03
22111005	Forneadores-Conta-corrente-Gerais-Continente-SIALI, Lda.	19,00	8.249,33	19,00	8.249,33		
22111006	Forneadores-Conta-corrente-Gerais-Continente-Carlos Fernando Gomes Ferreira do Nascimento	8.249,33	239,73	8.249,33	239,73		
22111007	Forneadores-Conta-corrente-Gerais-Continente-Medivendas - Serv. Med	239,73	544,00	239,73	544,00		
22111009	Forneadores-Conta-corrente-Gerais-Continente-Manuel Evangelista Lebre Lourenço	544,00	307,50	544,00	307,50		
22111011	Forneadores-Conta-corrente-Gerais-Continente-SODIREAL SUPERMERCADOS LDA	307,50	322,53	307,50	322,53		
22111012	Forneadores-Conta-corrente-Gerais-Continente-CTT - CORREIOS DE PORTUGAL S A	322,53	44,90	322,53	44,90		
22111014	Forneadores-Conta-corrente-Gerais-Continente-HELENA ABREU UNIPessoal LDA	44,90	464,38	44,90	464,38		90,30
22111015	Forneadores-Conta-corrente-Gerais-Continente-MEO - SERVIÇOS DE COMUNICAÇÕES E MULTIMÉDIA S.A.	374,08	75,88	374,08	75,88		75,88
22111017	Forneadores-Conta-corrente-Gerais-Continente-Rosnda Maria Pihonas Soares Rodrigues	75,88	6.210,00	75,88	6.210,00		
22111020	Forneadores-Conta-corrente-Gerais-Continente-LIDL & COMPANHIA	6.210,00	53,30	6.210,00	53,30		
22111021	Forneadores-Conta-corrente-Gerais-Continente-EXTINTORMOR UNIPessoal LDA	53,30	151,29	53,30	151,29		151,29
22111023	Forneadores-Conta-corrente-Gerais-Continente-DWP CONSULTORIA LDA	151,29	183,27	151,29	183,27		
22111025	Forneadores-Conta-corrente-Gerais-Continente-STAPLES PORTUGAL - EQUIPAMENTO DE ESCRITÓRIO S A	183,27	61,94	183,27	61,94		
22111026	Forneadores-Conta-corrente-Gerais-Continente-Rui Fernando Pontes Rosado	61,94	3.851,89	61,94	4.298,47		242,30
22111030	Forneadores-Conta-corrente-Gerais-Continente-Power Parity, Lda	4.056,17	1.176,19	4.056,17	1.176,19		0,01
22111031	Forneadores-Conta-corrente-Gerais-Continente-BASTOS VIEGAS S A	1.176,18	32,44	1.176,18	32,44		
22111032	Forneadores-Conta-corrente-Gerais-Continente-ANTONIO JOSE TOUNINHO DOS SANTOS	32,44	928,65	32,44	928,65		608,85
22111033	Forneadores-Conta-corrente-Gerais-Continente-JOÃO ASSIS LDA	319,80	492,00	319,80	492,00		
22111034	Forneadores-Conta-corrente-Gerais-Continente-T O T - COMERCIALIZAÇÃO DE CONSUMÍVEIS LDA	492,00	297,74	492,00	297,74		
22111035	Forneadores-Conta-corrente-Gerais-Continente-Petroleos Portugal P	297,74	8.336,21	297,74	9.837,78		
22111036	Forneadores-Conta-corrente-Gerais-Continente-EBONPAPERS LDA	9.837,78	188,87	9.837,78	188,87		
22111037	Forneadores-Conta-corrente-Gerais-Continente-VIDROMOR SOC VIDREIRA MONTEMOR O NOVO LDA	188,87	250,00	188,87	250,00		
22111038	Forneadores-Conta-corrente-Gerais-Continente-Alicia Guadalupe da Silva Oliveira	250,00	1.080,00	250,00	1.080,00		1.080,00
	<b>Total a transportar</b>	<b>340.195,87</b>	<b>336.194,92</b>	<b>341.943,68</b>	<b>352.902,62</b>		<b>10.958,94</b>

## Balancete (Período, Acumulado) - Exercício de 2020, janeiro (2020) a dezembro (2020)

Conta	Descrição	Período	Acumulado		Saldos		
			Débito	Crédito	Devedor	Credor	
	<b>Transporte classe</b>		<b>340.195,87</b>	<b>336.194,92</b>	<b>341.943,68</b>	<b>352.902,62</b>	<b>10.958,94</b>
22111039	Fornecedores-Conta-corrente-Gerais-Continente-MODELO CONTINENTE HIPERMERCADOS S A		45,43	45,43	45,43	45,43	590,95
22111040	Fornecedores-Conta-corrente-Gerais-Continente-CH7CLEAN LDA			590,95		590,95	
22111057	Fornecedores-Conta-corrente-Gerais-Continente-Joaquim Augusto Almeida		5.107,81	3.757,72	5.107,81	5.107,81	
22111062	Fornecedores-Conta-corrente-Gerais-Continente-João M Alves Rosa Unipessoal, Lda		318,02	379,73	318,02	457,39	139,37
22111065	Fornecedores-Conta-corrente-Gerais-Continente-Salsicharia Estremocense		5.266,63	5.199,78	5.266,63	5.609,77	343,14
22111067	Fornecedores-Conta-corrente-Gerais-Continente-Sergio Paulo Mendes Bandeira, Lda		360,68	352,32	360,68	394,26	33,58
22111068	Fornecedores-Conta-corrente-Gerais-Continente-António Marques		2.315,13	2.166,31	2.315,13	2.315,13	
22111070	Fornecedores-Conta-corrente-Gerais-Continente-Manuel Bandeira		6.813,30	7.010,73	6.813,30	8.061,89	1.248,59
22111078	Fornecedores-Conta-corrente-Gerais-Continente-AMS - Casa Batas - Vest		356,80	413,79	356,80	413,79	56,99
22111083	Fornecedores-Conta-corrente-Gerais-Continente-A   Carapinha, Lda			12.325,63		0,01	0,01
22111114	Fornecedores-Conta-corrente-Gerais-Continente-Ancora Prateada Com		11.708,76	12.325,63	11.708,76	13.213,68	1.504,92
22111118	Fornecedores-Conta-corrente-Gerais-Continente-Electro-Leal, Lda		241,59	172,87	241,59	241,59	
22111125	Fornecedores-Conta-corrente-Gerais-Continente-Aviludo Ind. Com. Prod		6.450,26	6.517,20	6.450,26	6.996,88	546,62
22111141	Fornecedores-Conta-corrente-Gerais-Continente-Rui Meigueira		798,74	1.407,56	798,74	1.407,56	608,82
22111143	Fornecedores-Conta-corrente-Gerais-Continente-Elio Duarte Casuinha de Carvalho			1.407,56		1,00	1,00
22111145	Fornecedores-Conta-corrente-Gerais-Continente-Ambimed, Lda		534,85	540,43	534,85	633,11	98,26
22111151	Fornecedores-Conta-corrente-Gerais-Continente-Magalentejo, Lda		850,47	850,47	850,47	850,47	
22111155	Fornecedores-Conta-corrente-Gerais-Continente-Fernando Miguel do Carmo Alves		980,52	203,67	980,52	980,52	
22111161	Fornecedores-Conta-corrente-Gerais-Continente-Vitoria Maria F Sant		101,75	101,75	101,75	101,75	
22111162	Fornecedores-Conta-corrente-Gerais-Continente-Tiago Morgado, Lda		1.914,95	1.686,29	1.914,95	1.914,95	
22111165	Fornecedores-Conta-corrente-Gerais-Continente-Maria Janeiro Unip, Lda		1.788,39	1.987,12	1.788,39	2.127,21	338,82
22111171	Fornecedores-Conta-corrente-Gerais-Continente-Manuel Malhão, Lda		1.980,37	1.994,68	1.980,37	2.144,68	164,31
22111172	Fornecedores-Conta-corrente-Gerais-Continente-Burgolanota, Lda		1.242,09	953,74	1.242,09	1.242,09	
22111176	Fornecedores-Conta-corrente-Gerais-Continente-Q-STAFF, Consultoria, Lda		135,30	135,30	135,30	135,30	
22111177	Fornecedores-Conta-corrente-Gerais-Continente-Biogenoa, Lda		73,80	73,60	73,80	95,94	22,14
22111178	Fornecedores-Conta-corrente-Gerais-Continente-Chemesete Unipessoal, Lda		4.666,28	4.244,06	4.666,28	4.666,28	
22111193	Fornecedores-Conta-corrente-Gerais-Continente-Cleansat		3.394,80	3.581,76	3.394,80	3.581,76	186,96
	<b>Total a transportar</b>		<b>340.195,87</b>	<b>336.194,92</b>	<b>341.943,68</b>	<b>352.902,62</b>	<b>10.958,94</b>

NIF: 504015158

Valores em EUR

**Balancete (Período, Acumulado) - Exercício de 2020, janeiro (2020) a dezembro (2020)**

*(Handwritten signatures and initials)*  
NIF: 504012168  
Valores em EUR

Conta	Descrição	Período		Acumulado		Saldos		
		Débito	Crédito	Débito	Crédito	Devedor	Credor	
22111197	Forneceedores-Conta-corrente-Gerais-Continente-Joaquim Manuel Ramalho Fitas	340.195,87	336.194,92	341.943,68	352.902,62			10.958,94
22111200	Forneceedores-Conta-corrente-Gerais-Continente-LUIS FILIPE DA MATA SANTOS	540,00	540,00	540,00	540,00			
22111201	Forneceedores-Conta-corrente-Gerais-Continente-RUI BOMBICO - INFORMATICA UNIPESSOAL LDA	108,24	417,87	108,24	417,87			309,63
22111202	Forneceedores-Conta-corrente-Gerais-Continente-SAMUEL JANEIRO UNIPESSOAL LDA	1.033,71	1.033,71	1.033,71	1.033,71			
22111203	Forneceedores-Conta-corrente-Gerais-Continente-100% GENIAL UNIPESSOAL LDA	35,82	35,82	35,82	35,82			
22111206	Forneceedores-Conta-corrente-Gerais-Continente-GUANGJIN CHEN LDA	22,35	22,35	22,35	22,35			1.612,50
22111207	Forneceedores-Conta-corrente-Gerais-Continente-RUI ALBERTO TOME FERRAO	25,99	25,99	25,99	25,99			
22111209	Forneceedores-Conta-corrente-Gerais-Continente-Custodio Joao Maria Lda	62,64	62,64	62,64	62,64			
22111210	Forneceedores-Conta-corrente-Gerais-Continente-ANTÓNIO COELHO & ALAI	1.752,75	1.752,75	1.752,75	1.752,75			
22111211	Forneceedores-Conta-corrente-Gerais-Continente-PLENOENERGIA LDA	22.509,76	22.509,76	22.509,76	22.509,76			
22111212	Forneceedores-Conta-corrente-Gerais-Continente-ANTONIO PAULO RAMOS XAVIER	31,98	31,98	31,98	31,98			
22111214	Forneceedores-Conta-corrente-Gerais-Continente-MONTE SHARISH LDA	81,80	81,80	81,80	81,80			
22111215	Forneceedores-Conta-corrente-Gerais-Continente-WORTEN EQUIPAMENTOS PARA O LAR SA	103,96	103,96	103,96	103,96			
22111216	Forneceedores-Conta-corrente-Gerais-Continente-MARIA ELISA C. SALGUEIRO MALHAO	68,00	68,00	68,00	68,00			
22111217	Forneceedores-Conta-corrente-Gerais-Continente-ROMAIN SILVA UNIPESSOAL LDA	13.540,22	15.154,80	13.540,22	15.154,80			1.614,58
22111999	Forneceedores-Conta-corrente-Gerais-Continente-Outros forneceedores pessoal	889,38	889,38	889,38	889,38			889,38
23		134.278,04	134.466,73	134.339,20	134.605,48			266,28
231	Pessoal-Remunerações a pagar	134.278,04	134.466,73	134.339,20	134.605,48			266,28
2312	Pessoal-Remunerações a pagar-Pessoal	134.278,04	134.466,73	134.339,20	134.605,48			266,28
2312000001	Aurora Maria Carvalho R. Caetano	4.717,05	4.855,44	4.777,61	4.855,44			77,83
2312000002	Aldina Maria Tangarinhos Pinto	9.226,77	9.226,77	9.226,77	9.230,70			3,93
2312000003	Balbina Jesus Gremho R. Salvador	10.066,74	10.066,74	10.066,74	10.066,74			
2312000004	Balbina Joaquina F. Canetas Soeiro	9.468,45	9.468,45	9.468,45	9.468,46			0,01
2312000006	Rosa dos Anjos S. Safaneta Martins				0,01			0,01
2312000007	Maria Margarida C. P. Carvalho	12.859,04	12.859,04	12.859,04	12.859,04			
2312000008	Carmelinda Conceição F. T. Agua	574,94	574,94	574,94	574,94			
2312000009	Ângela Cristina Alfaiate Rodrigues	9.593,46	9.593,46	9.593,47	9.593,46			0,01
2312000013	Ana Teresa Reis Alves	6.775,88	6.775,88	6.775,88	6.775,88			
	<b>Total a transportar</b>	<b>474.473,91</b>	<b>470.661,65</b>	<b>476.282,88</b>	<b>487.508,10</b>			<b>11.225,22</b>

Centro Social Paroquial São Cristóvão

Conta 11 até 89

Grav Movimento, Saldo das somas

Balancete (Período, Acumulado) - Exercício de 2020, janeiro (2020) a dezembro (2020)

*Handwritten signatures and initials*

NIF: 500015168

Valores em EUR

Conta	Descrição	Período		Acumulado		Saldos	
		Débito	Crédito	Débito	Crédito	Devedor	Credor
2312000015	Diana Vanessa Soares Rosario	474.473,91	470.661,55	476.282,88	487.508,10		11.225,22
2312000016	Maria Vitoria Pola Acucena Arraiolos	9.020,15	9.020,15	9.020,65	9.020,15	0,50	
2312000017	Carla Isabel Marques Gonçalves	9.711,42	9.711,42	9.711,42	9.711,43		0,01
2312000021	Mara Lúcia Reis Torralinhas	9.936,93	9.936,93	9.936,93	9.972,93		36,00
2312000022	Mara Lúcia Reis Torralinhas	9.815,83	9.815,83	9.815,83	9.815,83		
2312000025	Maria da Conceição Rico Pires Vedórias	8.659,96	8.670,54	8.660,05	8.670,54		10,49
2312000026	Ana Paula Rodrigues Justino	2.047,35	2.086,47	2.047,35	2.086,47		39,12
2312000027	Maria Margarida Luzia Parreira	4.605,35	4.605,35	4.605,35	4.605,35		
2312000028	Joaquina Delfina Soeiro Salvador	7.570,34	7.570,34	7.570,34	7.570,34		
2312000029	Ana Paula Soares Ramos	4.078,28	4.078,28	4.078,28	4.078,28		
2312000030	Mariana Jorge Coelho Carrilho	3.700,09	3.700,09	3.700,09	3.700,09		
2312000032	Vera Mónica C. Cabeça Branca	1.494,01	1.494,61	1.494,01	1.494,61		0,60
2312000099	Maria do Carmo Santos Braga	356,00	356,00	356,00	356,00		
24	Saldo em 31.12.2014				98,79		98,79
242	Estado e outros entes públicos	66.885,67	67.548,52	66.885,67	72.627,86		5.742,19
2421	Retenção de impostos sobre rendimentos	12.247,62	12.405,76	12.247,62	13.330,25		1.082,63
24211	Retenção de impostos sobre rendimentos- Trabalho dependente	10.420,00	10.541,00	10.420,00	11.268,00		848,00
242111	Retenção de impostos sobre rendimentos- Trabalho dependente- Reten. ao IRS	10.420,00	10.541,00	10.420,00	11.268,00		848,00
2422	Retenção de impostos sobre rendimentos- Trabalho independente	1.827,62	1.864,76	1.827,62	2.062,25		234,63
24221	Retenção de impostos sobre rendimentos- Trabalho independente-Continente	1.827,62	1.864,76	1.827,62	2.062,25		234,63
24221038	Retenção de impostos sobre rendimentos- Trabalho independente-Continente-Alicia Guadalupe da Silva Oliveira		180,00		180,00		180,00
24221141	Retenção de impostos sobre rendimentos- Trabalho independente-Continente-Rui Melgueira		54,63		54,63		54,63
24221155	Retenção de impostos sobre rendimentos- Trabalho independente-Continente-Fernando Miguel do Carmo Alves	27,62	10,13	27,62	27,62		
24221197	Retenção de impostos sobre rendimentos- Trabalho independente-Continente-João Manuel Ramalho Filas	1.800,00	1.620,00	1.800,00	1.800,00		
245	Contribuições para a segurança social	54.017,10	54.472,17	54.017,10	58.571,64		4.554,54
2451	Contribuições para a segurança social-Segurança social	54.017,10	54.472,17	54.017,10	58.571,64		4.554,54
24512	Contribuições para a segurança social-Segurança social-Pessoal	54.017,10	54.472,17	54.017,10	58.571,64		4.554,54
247	Fundo garantia salarial	620,95	670,59	620,95	725,97		105,02
2471	Fundo garantia salarial-Fundo compensação	574,07	670,59	574,07	722,53		148,46
2472	Fundo garantia salarial-Fundo garantia salarial	46,88		46,88	3,44		43,44
	<b>Total a transportar</b>	<b>541.359,58</b>	<b>538.210,17</b>	<b>543.168,55</b>	<b>560.135,96</b>		<b>16.967,41</b>

## Balancete (Período, Acumulado) - Exercício de 2020, janeiro (2020) a dezembro (2020)

Conta	Descrição	Período		Acumulado		Saldos	
		Débito	Crédito	Débito	Crédito	Devedor	Credor
25	Financiamentos obtidos	541.359,58	538.210,17	543.168,55	560.135,96		16.967,41
258	Outros financiadores	522,13	21.250,00	522,13	21.250,00		20.727,87
2582	Outros financiadores-Não corrente	522,13	21.250,00	522,13	21.250,00		20.727,87
258201	Power Parity, Lda	522,13	21.250,00	522,13	21.250,00		20.727,87
27	Outras contas a receber e a pagar	39.692,56	46.846,05	46.958,27	79.581,27		20.727,87
272	Devedores e credores por acréscimos	32.946,45	39.501,90	39.674,10	70.833,44		32.623,00
2721	Devedores por acréscimos de rendimentos	1.614,91	8.308,98	8.342,56	8.308,98		33,58
27212	Acréscimos de rendimentos-vendas e prestações de serviços	1.614,91	1.968,96	1.968,96	1.968,96		
2721201	Refeições Escolares	1.614,91	1.968,96	1.968,96	1.968,96		
27213	Acréscimos de rendimentos-outros acréscimos		6.340,02	6.373,60	6.340,02		33,58
2721301	Subsídios Câmara Municipal M-o-Novo - Refeições Escolares		3.973,50	4.007,08	3.973,50		33,58
2721302	Subsídios Câmara Municipal M-o-Novo - RAMA		2.366,52	2.366,52	2.366,52		
2722	Credores por acréscimos de gastos	31.331,54	31.192,92	31.331,54	62.524,46		31.192,92
27222	Acréscimos de gastos-remunerações a liquidar	31.331,54	29.957,40	31.331,54	61.288,94		29.957,40
272221	Acréscimos de gastos-estimativa f+sf	31.331,54	29.957,40	31.331,54	61.288,94		29.957,40
2722211	Encargos com férias	26.786,28	24.490,00	26.786,28	51.276,28		24.490,00
2722212	Férias vencidas - Enc s/	4.545,26	5.467,40	4.545,26	10.012,66		5.467,40
27224	Acréscimos de gastos-fse's		1.235,52		1.235,52		1.235,52
278	Outros devedores e credores	6.746,11	7.344,15	7.284,17	8.747,83		1.463,66
2781	Outros devedores	4.967,11	4.805,15	5.505,17	5.488,83	16,34	
27811	Devedores diversos	4.967,11	4.805,15	5.505,17	5.488,83	16,34	
278111	Devedores diversos-Cliente	1.136,62	838,06	1.674,68	1.474,68	200,00	
27811100002	Devedores diversos-Cliente-Helena Abreu Unipessoal Lda	500,00	350,00	850,00	350,00	500,00	
27811100003	Devedores diversos-Cliente-Áncora prateada		49,16	49,16	49,16		
27811100005	Devedores diversos-Cliente-Karen Gregório (Nome desconhecido)		300,00		300,00		300,00
27811171028	Devedores diversos-Cliente-Antônio Manuel Barrão Figo		138,90	138,90	138,90		
27811171043	Devedores diversos-Cliente-Maria Esperança	516,52		516,52	516,52		
27811171046	Devedores diversos-Cliente-Francisca Maria Rodrigues	120,10		120,10	120,10		
278112	Devedores diversos-Colaborador	3.830,49	3.967,09	3.830,49	4.014,15		183,66
278112018	Devedores diversos-Colaborador-Rosinda Maria Oliveira B. Serra	3.105,00	3.105,00	3.105,00	3.105,00		
278112032	Devedores diversos-Colaborador-Maria da Conceição Rico Pires Vedórias	725,49	862,09	725,49	909,15		183,66
2782	Outros credores	1.779,00	2.539,00	1.779,00	3.259,00		1.480,00
27821	Credores diversos	1.779,00	2.539,00	1.779,00	3.259,00		1.480,00
	<b>Total a transportar</b>	<b>581.574,27</b>	<b>606.306,22</b>	<b>590.648,95</b>	<b>660.967,23</b>		<b>70.318,28</b>

10/01/2021  
 NIF: 504015168  
 Valores em EUR

## Balancete (Período, Acumulado) - Exercício de 2020, janeiro (2020) a dezembro (2020)




NIF: 504076168

Valores em EUR

Conta	Descrição	Período		Acumulado		Saldos	
		Débito	Crédito	Débito	Crédito	Devedor	Credor
	<b>Transporte classe</b>						
278211	Credores diversos-Fornecedor	581.574,27	606.306,22	590.648,95	660.967,23		70.318,28
278211038	Credores diversos-Fornecedor-Alicia Guadalupe da Silva Oliveira	720,00	1.440,00	720,00	2.160,00		1.440,00
278211197	Credores diversos-Fornecedor-Joaquim Manuel Ramalho Fitas		1.440,00		1.440,00		1.440,00
278212	Credores diversos-Colaborador	720,00		720,00	720,00		
278212034	Credores diversos-Colaborador-Maria Margarida Luzia Ferreira		40,00		40,00		40,00
278213	Credores diversos-Outra Entidade	1.059,00	1.059,00	1.059,00	1.059,00		
278213004	Credores diversos-Outra Entidade-José Joaquim Soeiro	1.059,00	1.059,00	1.059,00	1.059,00		
28	Diferimentos	1.878,53	2.276,44	4.154,97	3.230,24	924,73	
281	Gastos a reconhecer	924,73	2.276,44	3.201,17	2.276,44	924,73	
2812	Outros gastos		1.698,49	1.698,49	1.698,49		
281210	2/3 Reparação Arcas de Congelação 2018		938,32	938,32	938,32		
28127	2/5 Benef. Inst. Eléctrica		760,17	760,17	760,17		
2819	Outros gastos a reconhecer	924,73	577,95	1.502,68	577,95	924,73	
28192	Outros gastos a reconhecer - seguros	924,73	577,95	1.502,68	577,95	924,73	
281921	Seguros - ramo automóvel	281,28	211,99	493,27	211,99	281,28	
281923	Seguros - Comércio e Serviços	86,20		86,20		86,20	
281924	Seguros - R G Empres	557,25	365,96	923,21	365,96	557,25	
282	Rendimentos a reconhecer	953,80		953,80	953,80		
2829	Outros rendimentos a reconhecer	953,80		953,80	953,80		
28294	Subsídios ao investimento exercícios anteriores	953,80		953,80	953,80		
	<b>Total da classe</b>	<b>583.452,80</b>	<b>608.582,66</b>	<b>594.803,92</b>	<b>664.197,47</b>		<b>69.393,55</b>
<b>Conta</b>	<b>Descrição</b>	<b>Período</b>		<b>Acumulado</b>		<b>Saldos</b>	
		<b>Débito</b>	<b>Crédito</b>	<b>Débito</b>	<b>Crédito</b>	<b>Devedor</b>	<b>Credor</b>
31	Compras	62.917,62	62.917,62	62.917,62	62.917,62		
312	Compras-Matérias-primas, subsidiárias e de consumo	62.917,62	62.917,62	62.917,62	62.917,62		
3121	Compras-Matérias-primas, subsidiárias e de consumo-Continente	62.917,62	62.917,62	62.917,62	62.917,62		
31211	Compras-Matérias-primas, subsidiárias e de consumo-Continente-Operações gerais	62.917,62	62.917,62	62.917,62	62.917,62		
312113	Compras-Matérias-primas, subsidiárias e de consumo-Continente-Operações gerais-IVA não dedutível	62.917,62	62.917,62	62.917,62	62.917,62		
31211301	Carne	12.460,92	12.460,92	12.460,92	12.460,92		
31211302	Peixe	8.928,94	8.928,94	8.928,94	8.928,94		
31211303	Frutas, legumes e hortaliças	19.080,85	19.080,85	19.080,85	19.080,85		
31211304	Bebidas, sumos e água	81,30	81,30	81,30	81,30		
	<b>Total a transportar</b>	<b>62.917,62</b>	<b>62.917,62</b>	<b>62.917,62</b>	<b>62.917,62</b>	<b>0,00</b>	<b>0,00</b>

## Balancete (Período, Acumulado) - Exercício de 2020, janeiro (2020) a dezembro (2020)

Conta	Descrição	Período		Acumulado		Saldos	
		Débito	Crédito	Débito	Crédito	Devedor	Credor
31211305	Azeite, óleos e margarinhas	62.917,62	62.917,62	62.917,62	62.917,62		
31211306	Outros	2.581,42	2.581,42	2.581,42	2.581,42		
31211307	Compra Leite	6.399,01	6.399,01	6.399,01	6.399,01		
31211308	Compra pão e bolos	1.117,30	1.117,30	1.117,30	1.117,30		
31211309	Material Clínico	5.174,70	5.174,70	5.174,70	5.174,70		
31211310	Material de limpeza	357,25	357,25	357,25	357,25		
31211311	Medicamentos	6.557,12	6.557,12	6.557,12	6.557,12		
33		178,81	178,81	178,81	178,81		
331	Matérias primas, subsidiárias e de consumo	55.697,36	55.771,12	56.627,21	55.771,12	856,09	
331	Matérias primas, subsidiárias e de consumo-Matérias primas	48.988,19	48.995,49	49.816,08	48.995,49	820,59	
3311	Gêneros Alimentares	48.988,19	48.995,49	49.816,08	48.995,49	820,59	
33111	Carnes	12.460,92	12.578,80	12.798,75	12.578,80	219,95	
33112	Peixe	8.928,94	8.913,42	9.091,64	8.913,42	178,22	
33114	Frutas, legumes e hortaliças	19.080,85	19.034,17	19.168,47	19.034,17	134,30	
33116	Azeite, óleos e margarinhas	2.581,42	2.572,82	2.679,92	2.572,82	107,10	
33117	Outros	5.936,06	5.896,28	6.077,30	5.896,28	181,02	
332	Matérias primas, subsidiárias e de consumo-Matérias subsidiárias	6.709,17	6.775,63	6.811,13	6.775,63	35,50	
3321	Material Clínico	357,25	408,25	408,25	408,25		
3323	Material de limpeza	6.351,92	6.367,38	6.402,88	6.367,38	35,50	
	<b>Total da classe</b>	<b>118.614,98</b>	<b>118.688,74</b>	<b>119.544,83</b>	<b>118.688,74</b>	<b>856,09</b>	
<b>Conta</b>	<b>Descrição</b>	<b>Período</b>		<b>Acumulado</b>		<b>Saldos</b>	
		<b>Débito</b>	<b>Crédito</b>	<b>Débito</b>	<b>Crédito</b>	<b>Devedor</b>	<b>Credor</b>
41	Investimentos financeiros	620,05		2.142,06		2.142,06	
415	Outros investimentos financeiros	620,05		2.142,06		2.142,06	
4158	Outros	620,05		2.142,06		2.142,06	
415801	Fundo Compensação Trabalho	620,05		2.142,06		2.142,06	
43	Activos fixos tangíveis	35.392,66	24.649,78	736.723,99	418.453,84	318.270,15	
432	Bens do património histórico e artístico e cultural	23.555,26		29.400,26		25.400,26	
4326	Alterações no Salão de Festas WC S	23.555,26		1.845,00		1.845,00	
4327	PROJECTO SOLAR NURSING HOME	23.555,26		23.555,26		23.555,26	
433	Outros ativos fixos tangíveis	8.442,60		659.452,13	270.897,70	388.554,43	
4333	Equipamento básico			617.951,80		617.951,80	
43332	Aquisições nos países comunitários			460.387,62		460.387,62	
433321	Com Iva dedutível			360.479,78		360.479,78	
	<b>Total a transportar</b>	<b>36.012,71</b>	<b>24.649,78</b>	<b>738.866,05</b>	<b>418.453,84</b>	<b>320.412,21</b>	

  
  
 NIF: 504015669  
 Valores em EUR

**Balancete (Período, Acumulado) - Exercício de 2020, janeiro (2020) a dezembro (2020)**

*WP*  
*PL*  
 NIF: 50401169  
 Valores em EUR

Conta	Descrição	Período		Acumulado		Saldos	
		Debitto	Crédito	Debitto	Crédito	Devedor	Credor
43332101	Centro de Dia						
	<b>Transporte classe</b>	<b>36.012,71</b>	<b>24.649,78</b>	<b>738.866,05</b>	<b>418.453,84</b>	<b>320.412,21</b>	
43332102	Lar de Idosos			115.696,62		115.696,62	
43332103	Garagem			179.197,13		179.197,13	
43332104	Alpendre			6.757,66		6.757,66	
43332105	Arranjos exteriores			8.268,82		8.268,82	
43332106	Roupania			42.096,04		42.096,04	
43332	Com iva não dedutível			8.463,51		8.463,51	
43332201	Vedação			33.463,42		33.463,42	
43332202	Telhado			13.212,56		13.212,56	
43332203	Bancadas - Cozinha			3.489,11		3.489,11	
43332204	Lavandaria			6.144,74		6.144,74	
43332205	Kit Automatismo Portão			8.157,01		8.157,01	
433328	Reparações e Beneficenças			2.460,00		2.460,00	
43332801	Lar de Idosos			66.444,42		66.444,42	
4333	Aquisições em países terceiros			66.444,42		66.444,42	
4333301	Equipamento alojamento			157.564,18		157.564,18	
4333302	Equip medico hosp			52.599,36		52.599,36	
4333308	Outros equipamentos			1.393,68		1.393,68	
433339	Outros			9.702,20		9.702,20	
4335	Equipamento administrativo			93.868,94		93.868,94	
433501	Mobiliário e utensílios			5.411,00		5.411,00	
433502	Máquinas de escritório			1.473,85		1.473,85	
433503	Equipamento Informático			2.274,75		2.274,75	
433504	Computador ASUS			764,81		764,81	
433508	Outros			496,77		496,77	
433509	Armário Contabilidade 1000x420x1950 MM AL.T. REPA 0204.02			161,09		161,09	
4337	Outros ativos fixos tangíveis			239,73		239,73	
43371	Ferramentas e utensílios			8.202,87		8.202,87	
4337103	Fogão a gas c/ 6 queimadores e 2			35.454,38		35.454,38	
4337104	Utensílios cozinha			5.252,10		5.252,10	
4337105	Lavadora SC 351 FULL			10.175,25		10.175,25	
4337106	Descascadora de batatas PPM/18M			2.952,00		2.952,00	
4337107	Varinha Industrial Orma TR350			1.665,20		1.665,20	
	<b>Total a transportar</b>	<b>36.012,71</b>	<b>24.649,78</b>	<b>738.866,05</b>	<b>418.453,84</b>	<b>320.412,21</b>	

**Balancete (Período, Acumulado) - Exercício de 2020, janeiro (2020) a dezembro (2020)**

Conta	Descrição	Período		Acumulado		Saldos	
		Débito	Crédito	Débito	Crédito	Devedor	Credor
4337108	Maquina lavar loica SAMMIC P-50						
	<b>Transporte classe</b>	<b>36.012,71</b>	<b>24.649,78</b>	<b>738.866,05</b>	<b>418.453,84</b>	<b>320.412,21</b>	
4337109	MAQUINA LAVAR SP10 OPL BOMBA DESC. NR. SERIE 1807009520			2.564,55		2.564,55	
4337110	Máquina Lavar FX 180 EC 12KW 380V			2.878,20		2.878,20	
4337119	Outros	8.202,87		8.202,87		8.202,87	
43372	Outros Activos			1.235,21		1.235,21	
433729	Outros			634,95		634,95	
4338	Outros			634,95		634,95	
43382	Depreciações acumuladas				270.897,70		270.897,70
43383	Edifícios e outras construções				128.071,07		128.071,07
43385	Equipamento Básico				128.399,90		128.399,90
43387	Equipamento Administrativo				4.309,10		4.309,10
43387	Outros Activos Fixos				10.117,63		10.117,63
433871	Ferramentas e utensílios				9.482,68		9.482,68
433872	Outros Activos				634,95		634,95
434	Equipamentos de transporte			47.297,84		47.297,84	
4341	Equipamentos de transporte-Continente			47.297,84		47.297,84	
43411	Equipamentos de transporte-Continente-Operações gerais			47.297,84		47.297,84	
434111	Equipamentos de transporte-Continente-Operações gerais-IVA dedutível			47.297,84		47.297,84	
4341113	Equipamentos de transporte-Continente-Operações gerais-IVA dedutível-Normal			47.297,84		47.297,84	
434111301	Peugeot Partner L1 Premium			13.447,33		13.447,33	
434111302	Peugeot Boxer Combi 07-SL-55			33.850,51		33.850,51	
435	Equipamento administrativo			798,40		798,40	
4351	Equipamento administrativo-Continente			798,40		798,40	
43511	Equipamento administrativo-Continente-Operações gerais			798,40		798,40	
435113	Equipamento administrativo-Continente-Operações gerais-IVA não dedutível			798,40		798,40	
4351133	Equipamento administrativo-Continente-Operações gerais-IVA não dedutível-Normal			798,40		798,40	
437	Outros activos fixos tangíveis			3.775,36		3.775,36	
4371	Outros activos fixos tangíveis-Continente			3.775,36		3.775,36	
43711	Outros activos fixos tangíveis-Continente-Operações gerais			380,56		380,56	
437113	Outros activos fixos tangíveis-Continente-Operações gerais-IVA não dedutível			380,56		380,56	
4371133	Outros activos fixos tangíveis-Continente-Operações gerais-IVA não dedutível-Normal			380,56		380,56	
437113301	Aspirador para sólidos e líquidos ISS 35			380,56		380,56	
	<b>Total a transportar</b>	<b>36.012,71</b>	<b>24.649,78</b>	<b>738.866,05</b>	<b>418.453,84</b>	<b>320.412,21</b>	





NIF: 504015168

Valores em EUR

**Balancete (Período, Acumulado) - Exercício de 2020, janeiro (2020) a dezembro (2020)**

*[Handwritten signatures and initials]*  
NIF: 504015188  
Valores em € (I/F)

Conta	Descrição	Período	Débito		Crédito		Acumulado		Saldo	
			Débito	Crédito	Débito	Crédito	Débito	Devedor	Credor	
	<b>Transporte classe</b>		<b>36.012,71</b>	<b>24.649,78</b>	<b>738.866,05</b>	<b>418.453,84</b>	<b>320.412,21</b>			
4375	Outros activos fixos tangíveis-Outros		3.394,80		3.394,80		3.394,80			
43751	Outros activos fixos tangíveis-Outros-Operações gerais		3.394,80		3.394,80		3.394,80			
437513	Outros activos fixos tangíveis-Outros-Operações gerais-IVA não dedutível		3.394,80		3.394,80		3.394,80			
4375133	Outros activos fixos tangíveis-Outros-Operações gerais-IVA não dedutível-Normal		3.394,80		3.394,80		3.394,80			
437513301	Armário frigorífico AFVD1400BT		3.394,80		3.394,80		3.394,80			
438	Depreciações acumuladas			24.649,78		147.556,14		147.556,14		
4382	Depreciações acumuladas-Edifícios e outras construções			9.479,12		58.181,39		58.181,39		
4383	Depreciações acumuladas-Equipamento básico			4.469,11		38.455,96		38.455,96		
4384	Depreciações acumuladas-Equipamentos de transporte			9.459,55		40.527,73		40.527,73		
4385	Depreciações acumuladas-Equipamento administrativo			133,07		1.015,99		1.015,99		
4387	Depreciações acumuladas-Outros activos fixos tangíveis			1.108,93		9.375,07		9.375,07		
	<b>Total da classe</b>		<b>36.012,71</b>	<b>24.649,78</b>	<b>738.866,05</b>	<b>418.453,84</b>	<b>320.412,21</b>			
<b>Conta</b>	<b>Descrição</b>	<b>Período</b>	<b>Débito</b>	<b>Crédito</b>	<b>Acumulado</b>	<b>Débito</b>	<b>Crédito</b>	<b>Saldo</b>	<b>Devedor</b>	<b>Credor</b>
51	Fundos									
511	Fundo Social					110.387,68	110.387,68			110.387,68
55	Reservas					485.133,12	485.133,12			485.133,12
552	Outras reservas					485.133,12	485.133,12			485.133,12
5521	Reservas estatutárias					485.133,12	485.133,12			485.133,12
56	Resultados transitados		17.897,30		88.582,18			88.582,18		
561	De períodos anteriores		17.897,30		88.582,18			88.582,18		
59	Outras variações nos fundos patrimoniais		627,48		627,48	26.981,66		26.354,18		
593	Subsídios		627,48		627,48	26.981,66		26.354,18		
5931	Subsídios atribuídos		627,48		627,48	26.981,66		26.354,18		
593101	Subsídios ao Investimento		627,48		627,48	26.981,66		26.354,18		
	<b>Total da classe</b>		<b>18.524,78</b>		<b>89.209,66</b>	<b>622.502,46</b>		<b>533.292,80</b>		
<b>Conta</b>	<b>Descrição</b>	<b>Período</b>	<b>Débito</b>	<b>Crédito</b>	<b>Acumulado</b>	<b>Débito</b>	<b>Crédito</b>	<b>Saldo</b>	<b>Devedor</b>	<b>Credor</b>
61	Custo inventários vendidos e matérias consumidas		56.227,69		56.227,69			56.227,69		
612	Custo inventários vendidos e matérias consumidas-Matérias-primas, subsidiárias e de consumo		56.227,69		56.227,69			56.227,69		
6121	Matérias-primas		55.819,44		55.819,44			55.819,44		
61211	Gêneros Alimentares		55.819,44		55.819,44			55.819,44		
	<b>Total a transportar</b>		<b>56.227,69</b>		<b>56.227,69</b>			<b>56.227,69</b>		

**Balancete (Período, Acumulado) - Exercício de 2020, janeiro (2020) a dezembro (2020)**

NIF: 504015188  
Valores em €

Conta	Descrição	Período	Acumulado		Saldos	
			Débito	Crédito	Devedor	Credor
612111	Carne		56.227,69		56.227,69	
	<b>Transporte classe</b>					
612112	Peixe		12.578,80		12.578,80	
612114	Frutas, legumes e hortaliças		8.913,42		8.913,42	
612115	Bebidas, sumos e água		19.034,17		19.034,17	
612116	Azeite, óleos e margarinas		81,30		81,30	
612117	Outros		2.572,82		2.572,82	
612118	Leite		6.346,93		6.346,93	
612119	Pão e bolos		1.117,30		1.117,30	
6122	Subsidiárias e de consumo		5.174,70		5.174,70	
61221	Material Clínico		408,25		408,25	
62	Fornecimentos e serviços externos		408,25		408,25	
622	Serviços especializados		70.669,16		70.129,16	
6221	Serviços especializados		22.937,93		22.937,93	
62211	Serviços especializados- Trabalhos especializados		15.289,42		14.749,42	
62212	Contabilidade		1.920,00		1.920,00	
62212	Serviços Médicos e Enfermagem		11.565,00		11.025,00	
62215	Auditoria/Consultoria		135,30		135,30	
62217	Gestão resíduos hospitalares		540,43		540,43	
62218	Outros		1.128,69		1.128,69	
6224	Serviços especializados-Honorários		450,00		450,00	
62241	Serviços especializados-Honorários-Continente		450,00		450,00	
622412	Serviços especializados-Honorários-Continente-Operações isentas		450,00		450,00	
6224123	Animação Pessoas Idosas		450,00		450,00	
626	Serviços especializados-Conservação e reparação		6.999,82		6.999,82	
6261	Serviços especializados-Conservação e reparação-Continente		6.999,82		6.999,82	
62611	Serviços especializados-Conservação e reparação-Continente-Operações gerais		6.999,82		6.999,82	
626113	Serviços especializados-Conservação e reparação-Continente-Operações gerais-IVA não dedutível		6.999,82		6.999,82	
6261132	Restantes		6.999,82		6.999,82	
626113223	Base de IVA		6.999,82		6.999,82	
6228	Serviços especializados-Outros serviços especializados		198,69		198,69	
62281	Serviços especializados-Outros serviços especializados-Continente		198,69		198,69	
622811	Serviços especializados-Continente-Operações gerais		198,69		198,69	
6228113	Serviços especializados-Continente-Operações gerais-IVA não dedutível		198,69		198,69	
	<b>Total a transportar</b>		<b>126.896,85</b>	<b>540,00</b>	<b>126.896,85</b>	<b>540,00</b>

## Balancete (Período, Acumulado) - Exercício de 2020, janeiro (2020) a dezembro (2020)

Conta	Descrição	Período		Acumulado		Saldos	
		Débito	Crédito	Débito	Crédito	Devedor	Credor
623	Transporte classe	126.896,85	540,00	126.896,85	540,00	126.356,85	
6231	Material	7.434,02		7.434,02		7.434,02	
62311	Material-Ferramentas e utensílios de desgaste rápido	1.071,80		1.071,80		1.071,80	
623111	Material-Ferramentas e utensílios de desgaste rápido-Contínente	1.071,80		1.071,80		1.071,80	
6231113	Material-Ferramentas e utensílios de desgaste rápido-Contínente-Operações gerais	1.071,80		1.071,80		1.071,80	
6233	Material-Contínente-Operações gerais-IVA não dedutível	1.071,80		1.071,80		1.071,80	
62331	Material de escritório / economato	1.412,03		1.412,03		1.412,03	
623311	Material de escritório / economato-Contínente	1.412,03		1.412,03		1.412,03	
6233113	Material de escritório / economato-Operações gerais-IVA não dedutível	1.412,03		1.412,03		1.412,03	
6234	Material-Contínente-Operações gerais-IVA não dedutível	1.619,88		1.619,88		1.619,88	
62341	Material-Contínente-Operações gerais-IVA não dedutível	1.619,88		1.619,88		1.619,88	
623411	Material-Contínente-Operações gerais-IVA não dedutível	1.619,88		1.619,88		1.619,88	
6234113	Material-Contínente-Operações gerais-IVA não dedutível	1.619,88		1.619,88		1.619,88	
6238	Material-Contínente-Operações gerais-IVA não dedutível-Normal	1.619,88		1.619,88		1.619,88	
62381	Material-Contínente-Operações gerais-IVA não dedutível-Normal	1.619,88		1.619,88		1.619,88	
623811	Material-Contínente-Operações gerais-IVA não dedutível-Normal	1.619,88		1.619,88		1.619,88	
6238113	Material-Contínente-Operações gerais-IVA não dedutível-Normal	1.619,88		1.619,88		1.619,88	
6242	Material-Contínente-Operações isentas	488,06		488,06		488,06	
6241	Energia e fluidos	22.602,18		22.602,18		22.602,18	
62411	Energia e fluidos-Eletricidade	10.974,54		10.974,54		10.974,54	
624111	Energia e fluidos-Eletricidade-Contínente	10.974,54		10.974,54		10.974,54	
6241113	Energia e fluidos-Eletricidade-Contínente-Operações gerais	10.974,54		10.974,54		10.974,54	
6242	Energia e fluidos-Combustíveis	953,74		953,74		953,74	
62421	Energia e fluidos-Combustíveis-Contínente	953,74		953,74		953,74	
624211	Energia e fluidos-Combustíveis-Contínente-Operações gerais	953,74		953,74		953,74	
6242113	Energia e fluidos-Combustíveis-Contínente-Operações gerais-IVA não dedutível	953,74		953,74		953,74	
62421133	Energia e fluidos-Combustíveis-Contínente-Operações gerais-IVA não dedutível	953,74		953,74		953,74	
	<b>Total a transportar</b>	<b>126.896,85</b>	<b>540,00</b>	<b>126.896,85</b>	<b>540,00</b>	<b>126.356,85</b>	


NIF: 504015100

Valores em €

**Balancete (Período, Acumulado) - Exercício de 2020, janeiro (2020) a dezembro (2020)**

Conta	Descrição	Período		Acumulado		Saldos	
		Débito	Crédito	Débito	Crédito	Devedor	Credor
6243	Energia e fluidos-Água	126.896,85	540,00	126.896,85	540,00	126.356,85	
62431	Energia e fluidos-Água-Contínente	2.277,69		2.277,69		2.277,69	
624311	Energia e fluidos-Água-Contínente-Operações gerais	2.277,69		2.277,69		2.277,69	
6243113	Energia e fluidos-Água-Contínente-Operações gerais-IVA não dedutível	2.277,69		2.277,69		2.277,69	
6248	Energia e fluidos-Outros energia e fluidos	8.396,21		8.396,21		8.396,21	
62481	Energia e fluidos-Outros energia e fluidos-Contínente	8.396,21		8.396,21		8.396,21	
626	Serviços diversos	17.695,03		17.695,03		17.695,03	
6262	Serviços diversos-Comunicação	867,72		867,72		867,72	
62621	Serviços diversos-Comunicação-Contínente	867,72		867,72		867,72	
626211	Serviços diversos-Comunicação-Contínente-Operações gerais	822,82		822,82		822,82	
6262113	Serviços diversos-Comunicação-Contínente-Operações gerais-IVA não dedutível	822,82		822,82		822,82	
626212	Serviços diversos-Comunicação-Contínente-Operações isentas	44,90		44,90		44,90	
6263	Serviços diversos-Seguros	2.038,82		2.038,82		2.038,82	
62631	Serviços diversos-Seguros-Contínente	910,83		910,83		910,83	
626312	Serviços diversos-Seguros-Contínente-Operações isentas	910,83		910,83		910,83	
62635	Serviços diversos-Seguros-Outros	211,99		211,99		211,99	
626352	Serviços diversos-Seguros-Outros-Operações isentas	211,99		211,99		211,99	
62637	Responsabilidade Civil Empresarial	829,46		829,46		829,46	
62638	Ramo Multirrisco	86,54		86,54		86,54	
6265	Serviços diversos-Contencioso e notariado	386,98		386,98		386,98	
62651	Serviços diversos-Contencioso e notariado-Contínente	386,98		386,98		386,98	
626511	Serviços diversos-Contencioso e notariado-Contínente-Operações gerais	31,98		31,98		31,98	
6265113	Serviços diversos-Contencioso e notariado-Contínente-Operações gerais-IVA não dedutível	31,98		31,98		31,98	
626512	Serviços diversos-Contencioso e notariado-Contínente-Operações isentas	355,00		355,00		355,00	
6267	Serviços diversos-Limpeza, higiene e conforto	13.040,59		13.040,59		13.040,59	
62671	Serviços diversos-Limpeza, higiene e conforto-Contínente	13.040,59		13.040,59		13.040,59	
626711	Serviços diversos-Limpeza, higiene e conforto-Contínente-Operações gerais	13.040,59		13.040,59		13.040,59	
6267111	Serviços diversos-Limpeza, higiene e conforto-Contínente-Operações gerais-IVA dedutível	84,82		84,82		84,82	
62671113	Serviços diversos-Limpeza, higiene e conforto-Contínente-Operações gerais-IVA dedutível-Normal	84,82		84,82		84,82	
	<b>Total a transportar</b>	<b>126.896,85</b>	<b>540,00</b>	<b>126.896,85</b>	<b>540,00</b>	<b>126.356,85</b>	

*(Handwritten signatures and initials)*

Centro Social Paroquial São Cristóvão

Conta 11 até 89

Grav Movimento, Saldo das somas

*Handwritten signature*

*Handwritten signature*

*Handwritten signature*

NIF: 504015008

Valores em €

**Balancete (Período, Acumulado) - Exercício de 2020, janeiro (2020) a dezembro (2020)**

Conta	Descrição	Período		Acumulado		Saldos	
		Débito	Crédito	Débito	Crédito	Devedor	Credor
6267113	Transporte classe Serviços diversos-Limpeza, higiene e conforto-Conteúdo-Operações gerais-IVA não dedutível	126.896,85	540,00	126.896,85	540,00	126.356,85	
		12.955,77		12.955,77		12.955,77	
6268	Serviços diversos-Outros serviços	1.360,92		1.360,92		1.360,92	
62681	Serviços diversos-Outros serviços-Conteúdo	1.209,63		1.209,63		1.209,63	
626811	Serviços diversos-Outros serviços-Conteúdo-Operações gerais	1.209,63		1.209,63		1.209,63	
6268113	Serviços diversos-Outros serviços-Conteúdo-Operações gerais-IVA não dedutível	1.209,63		1.209,63		1.209,63	
62681133	Serviços diversos-Outros serviços-Conteúdo-Operações gerais-IVA não dedutível-Normal	1.209,63		1.209,63		1.209,63	
62688	Outros	151,29		151,29		151,29	
63	Gastos com o pessoal	234.484,27	31.331,54	234.484,27	31.331,54	203.152,73	
632	Gastos com o pessoal-Pessoal	163.915,81		163.915,81		163.915,81	
6321	Gastos com o pessoal-Pessoal-Vencimentos mensais	130.027,38		130.027,38		130.027,38	
6322	Gastos com o pessoal-Pessoal-Subsídio férias	12.989,78		12.989,78		12.989,78	
6323	Gastos com o pessoal-Pessoal-Subsídio natal	10.183,70		10.183,70		10.183,70	
6325	Gastos com o pessoal-Pessoal-Ajudas de custo	226,80		226,80		226,80	
6326	Gastos com o pessoal-Pessoal-Gratificações e prémios	10.488,15		10.488,15		10.488,15	
635	Encargos sobre remunerações	36.554,34		36.554,34		36.554,34	
6352	Encargos sobre remunerações-Pessoal	36.554,34		36.554,34		36.554,34	
636	Seguros de acidentes no trabalho e doenças profissionais	2.411,98		2.411,98		2.411,98	
637	Custos de accao social	31.331,54	31.331,54	31.331,54	31.331,54		
6371	Férias vencidas	31.331,54	31.331,54	31.331,54	31.331,54		
638	Outros gastos com o pessoal	270,60		270,60		270,60	
64	Gastos de depreciação e de amortização	24.649,78		24.649,78		24.649,78	
642	Activos fixos tangíveis	24.649,78		24.649,78		24.649,78	
6422	Activos fixos tangíveis-Edifícios e outras construções	9.479,12		9.479,12		9.479,12	
6423	Activos fixos tangíveis-Equipamento básico	4.469,11		4.469,11		4.469,11	
6424	Activos fixos tangíveis-Equipamentos de transporte	9.459,55		9.459,55		9.459,55	
6425	Activos fixos tangíveis-Equipamento administrativo	133,07		133,07		133,07	
6427	Activos fixos tangíveis-Outros activos fixos tangíveis	1.108,93		1.108,93		1.108,93	
68	Outros gastos	1.166,58		1.166,58		1.166,58	
681	Impostos	22,39		22,39		22,39	
6812	Impostos indirectos	22,39		22,39		22,39	
68123	Imposto de selo	22,39		22,39		22,39	
688	Outros	1.144,19		1.144,19		1.144,19	
	<b>Total a transportar</b>	<b>387.197,48</b>	<b>31.871,54</b>	<b>387.197,48</b>	<b>31.871,54</b>	<b>355.325,94</b>	

## Balancete (Período, Acumulado) - Exercício de 2020, Janeiro (2020) a dezembro (2020)

Conta	Descrição	Período		Acumulado		Saldos	
		Débito	Crédito	Débito	Crédito	Devedor	Credor
6883	Quotizações	387.197,48	31.871,54	387.197,48	31.871,54	355.325,94	
68832	União Distrital I P	240,00		240,00		240,00	
6888	Outros não especificados	240,00		240,00		240,00	
68882	Despesas não corretamente documentadas	904,19		904,19		904,19	
68883	Multas e penalidades	867,24		867,24		867,24	
688831	Multas fiscais	36,95		36,95		36,95	
69	Gastos de financiamento	36,95		36,95		36,95	
691	Juros suportados	979,73		979,73		979,73	
6911	Juros de financiamento obtidos	636,82		636,82		636,82	
698	Outros gastos de financiamento	636,82		636,82		636,82	
6988	Outros	342,91		342,91		342,91	
69883	Isentos	342,91		342,91		342,91	
	<b>Total da classe</b>	<b>388.177,21</b>	<b>31.871,54</b>	<b>388.177,21</b>	<b>31.871,54</b>	<b>356.305,67</b>	
72	Prestações de serviços	672,62	182.758,51	672,62	182.758,51		182.085,89
721	Prestações de serviços-Quotas dos Utilizadores	672,62	182.758,51	672,62	182.758,51		182.085,89
7212	Almooço Jardim de Infância		170,09		170,09		170,09
7214	Terceira Idade	672,62	182.588,42	672,62	182.588,42		181.915,80
72141	Lares	407,01	149.676,90	407,01	149.676,90		149.269,89
72142	Centro de Dia		13.947,48		13.947,48		13.947,48
72143	Apoio Domiciliário	265,61	18.964,04	265,61	18.964,04		18.698,43
75	Subsídios, doações e legados à exploração		155.093,86		155.093,86		155.093,86
751	Subsídios de entidades públicas		155.093,86		155.093,86		155.093,86
7511	Centro Reg Seg Social		147.427,96		147.427,96		147.427,96
75114	Terceira Idade		147.427,96		147.427,96		147.427,96
751141	Lares		96.407,45		96.407,45		96.407,45
7511412	Centro de Dia		18.922,00		18.922,00		18.922,00
7511413	Apoio Domiciliário		32.098,51		32.098,51		32.098,51
7512	Câmara Municipal de Montemor-o-Novo		7.228,94		7.228,94		7.228,94
75121	Apoio à Infância		6.968,94		6.968,94		6.968,94
751211	Refeições escolares		6.968,94		6.968,94		6.968,94
75122	Apoio Covid		260,00		260,00		260,00
	<b>Total a transportar</b>	<b>672,62</b>	<b>337.852,37</b>	<b>672,62</b>	<b>337.852,37</b>		<b>337.179,75</b>

  
  
 NIF: 506015168  
 Valor em EUR

## Balancete (Período, Acumulado) - Exercício de 2020, janeiro (2020) a dezembro (2020)

Conta	Descrição	Período		Acumulado		Saldos	
		Débito	Crédito	Débito	Crédito	Devedor	Credor
7514	TCO - COV - Medida Excepcional e Temporária	672,62	337.852,37	672,62	337.852,37		337.179,75
78	Outros rendimentos	138,90	436,96	138,90	436,96		436,96
788	Outros	138,90	6.282,79	138,90	6.282,79		6.143,89
7883	Imputação de subsídios para investimentos		1.581,28		1.581,28		1.581,28
7884	Garhos em outros instrumentos financeiros	138,90	2.976,85	138,90	2.976,85		2.837,95
7885	Restituição de impostos		941,33		941,33		941,33
78851	Restituição IVA		941,33		941,33		941,33
7886	Reembolso Electricidade		217,33		217,33		217,33
7888	Outros rendimentos operacionais		566,00		566,00		566,00
78881	Outros rendimentos operacionais		66,00		66,00		66,00
788811	Não específicos alinhos ao valor acrescentado		66,00		66,00		66,00
7888111	Não específicos alinhos ao valor acrescentado-Continente		66,00		66,00		66,00
78881112	Quotas Liga dos Amigos		66,00		66,00		66,00
78889	Donativos		500,00		500,00		500,00
788892	De Entidades Particulares		500,00		500,00		500,00
7888923	Transferência Bancária		500,00		500,00		500,00
79	Juros, dividendos e outros rendimentos similares		68,13		68,13		68,13
791	Juros obtidos		68,13		68,13		68,13
7911	De depósitos		68,13		68,13		68,13
	<b>Total da classe</b>	<b>811,52</b>	<b>344.203,29</b>	<b>811,52</b>	<b>344.203,29</b>		<b>343.391,77</b>
Conta	Descrição	Período		Acumulado		Saldos	
		Débito	Crédito	Débito	Crédito	Devedor	Credor
81	Resultado líquido do período		17.897,30		17.897,30		
818	Resultado líquido		17.897,30		17.897,30		
	<b>Total da classe</b>		<b>17.897,30</b>		<b>17.897,30</b>	<b>0,00</b>	<b>0,00</b>
	<b>Total</b>	<b>1.512.149,66</b>	<b>1.512.149,66</b>	<b>2.584.070,99</b>	<b>2.584.070,99</b>	<b>0,00</b>	<b>0,00</b>





NIF: 504615168

Valores em EUR

## Centro Social Paroquial São Cristovão

NIF: 504015168

Fluxos de caixa de 1 de janeiro de 2020 a 31 de dezembro de 2020

(em euros)

Rubrica	2020	2019
<b>Fluxos de caixa das atividades operacionais</b>	<b>199 469,02 €</b>	<b>195 492,22 €</b>
Recebimentos de clientes e utentes	0,00 €	0,00 €
Pagamentos de subsídios	0,00 €	0,00 €
Pagamentos de apoios	0,00 €	0,00 €
Pagamentos de bolsas	0,00 €	0,00 €
Pagamentos a fornecedores	-138 073,38 €	-102 586,59 €
Pagamentos ao pessoal	-203 152,73 €	-229 551,42 €
Pagamento/recebimento do imposto sobre o rendimento	0,00 €	0,00 €
Outros recebimentos/pagamentos	142 056,40 €	148 067,95 €
<b>Fluxos de caixa das atividades operacionais</b>	<b>299,31 €</b>	<b>11 422,16 €</b>
<b>Fluxos de caixa das atividades de investimento</b>	<b>0,00 €</b>	<b>0,00 €</b>
<i>Pagamentos respeitantes a:</i>	0,00 €	0,00 €
Ativos fixos tangíveis	0,00 €	0,00 €
Ativos intangíveis	0,00 €	0,00 €
Investimentos financeiros	0,00 €	0,00 €
Outros ativos	0,00 €	0,00 €
<i>Recebimentos provenientes de:</i>	0,00 €	0,00 €
Ativos fixos tangíveis	0,00 €	0,00 €
Ativos intangíveis	0,00 €	0,00 €
Investimentos financeiros	0,00 €	0,00 €
Outros ativos	0,00 €	0,00 €
Subsídios ao investimento	0,00 €	0,00 €
Juros e rendimentos similares	0,00 €	0,00 €
Dividendos	0,00 €	0,00 €
<b>Fluxos de caixa das atividades de investimento</b>	<b>0,00 €</b>	<b>0,00 €</b>
<b>Fluxos de caixa das atividades de financiamento</b>	<b>0,00 €</b>	<b>0,00 €</b>
<i>Recebimentos provenientes de:</i>	0,00 €	0,00 €
Financiamentos obtidos	0,00 €	0,00 €
Realização de fundos	0,00 €	0,00 €
Cobertura de prejuízos	0,00 €	0,00 €
Doações	0,00 €	0,00 €
Outras operações de financiamento	0,00 €	0,00 €
<i>Pagamentos respeitantes a:</i>	0,00 €	0,00 €
Financiamentos obtidos	0,00 €	0,00 €
Juros e gastos similares	0,00 €	0,00 €
Dividendos	0,00 €	0,00 €
Reduções de fundos	0,00 €	0,00 €
Outras operações de financiamento	0,00 €	0,00 €
<b>Fluxos de caixa das atividades de financiamento</b>	<b>0,00 €</b>	<b>0,00 €</b>
<b>Varição de caixa e seus equivalentes</b>	<b>299,31 €</b>	<b>11 422,16 €</b>
Caixa e seus equivalentes no início do período	268 204,84 €	256 782,68 €
Caixa e seus equivalentes no fim do período	268 504,15 €	268 204,84 €